

VALLORBE



Rapport de gestion & comptes communaux 2022



N°01/23

RAPPORT de gestion de la Municipalité
pour l'exercice 2022

Vallorbe, le 25 avril 2023 - SC/FM/VD/mbu

Au Conseil communal de et à
1337 VALLORBE

Monsieur le Président,
Mesdames et Messieurs les Conseillers,

Conformément aux dispositions de la loi sur les communes et du règlement du Conseil communal, la Municipalité a l'honneur de vous présenter son rapport de gestion et des comptes de l'année 2022.

Après amortissements et dotations aux provisions, le résultat final des comptes, adoptés par la Municipalité dans sa séance du 25 avril 2023, est le suivant :

	Comptes 2022		Budget 2022	
Total des revenus	Fr.	22'935'314.49	Fr.	19'852'890.--
Total des charges	Fr.	22'856'025.90	Fr.	19'849'418.--
Excédent de revenus	+ Fr.	79'288.59	+ Fr.	3'472.--

Vous trouverez, comme d'habitude, soit directement en regard des comptes ou dans les rapports concernant chaque service, les commentaires particuliers justifiant les écarts importants.

1 ADMINISTRATION COMMUNALE

10 Autorités

101 Conseil communal

Le Conseil communal a été présidé par Madame Emmylou Maillard puis par Monsieur Daniel Rosetti. Il a tenu 5 séances.

Composition du bureau

Dès le 1^{er} juillet, le bureau se présentait ainsi :

Présidente	Monsieur Daniel Rosetti
Premier vice-président	Monsieur Olivier Ponnaz
Deuxième vice-président	Madame Lauranne Bréchon
Secrétaire	Madame Francine Manière
Secrétaire suppléante	Madame Carole Perrin
Scrutateurs	Monsieur Benjamin Stramke Monsieur Gérald Bonzon
Scrutateurs suppléants	Monsieur Christophe Vallotton Monsieur Laurent Briod

Préavis

Le Conseil communal a statué sur les préavis municipaux suivants :

n°	libellé	décision
01/22	Préavis municipal relatif à une demande de crédit de 674'000 francs pour la mise en séparatif et l'assainissement du réseau d'eau claire, du remplacement de la conduite d'eau potable, de l'aménagement du giratoire et de l'interconnexion en eau potable entre les communes de Vallorbe et Ballaigues suite aux travaux de sécurisation entrepris par l'Office fédéral des routes (OFROU) sur le tronçon N09 ANT Vallorbe – Essert Pittet / Douane de Vallorbe – Jonction Ballaigues	Accordé le 2 mai
02/22	Préavis municipal relatif à une demande de crédit de 549'500 francs pour le remplacement de la chaudière du bâtiment du Stade des Prés-sous-Ville	Accordé le 2 mai
03/22	Préavis municipal relatif à une demande de crédit de 48'800 francs pour l'aménagement du colombarium et du Jardin du souvenir	Accordé le 2 mai
04/22	Préavis municipal relatif à une demande de crédit de 145'000 francs pour l'étude du projet d'assainissement de la place du Pont et la création d'une interface de transports publics	Accordé le 20 juin
05/22	Rapport de gestion de la Municipalité pour l'exercice 2021	Adopté le 20 juin
06/22	Préavis municipal relatif à une demande de crédit de 312'000 francs pour l'acquisition et l'installation d'un silo à sel	Accordé le 20 juin
07/22	Préavis municipal relatif à la modification du règlement et tarifs du contrôle des habitants	Adopté le 20 juin
08/22	Préavis municipal relatif à une demande de crédit de 2'436'000 francs pour l'acquisition des parcelles n° 140 et 344, la rénovation des bâtiments et l'aménagement d'une aire de stationnement	Accordé le 5 septembre
09/22	Préavis municipal relatif à une demande de crédit de 668'000 francs pour l'assainissement du chemin du Contournement	Accordé le 5 septembre

10/22	Préavis municipal relatif à une demande de crédit de 3'479'336 francs pour la suite de la réfection des infrastructures de la piscine et la modernisation des équipements du camping	Accordé le 31 octobre
13/22	Préavis municipal relatif à la vente d'une fraction de la parcelle n° 1006, propriété communale pour la somme de 423'410 francs	Autorisé le 31 octobre
14/22	Projet de budget 2023	Adopté le 12 décembre
15/22	Réponse de la Municipalité à la motion « Pour une protection du personnel communal en tant que lanceur d'alerte »	Validée le 12 décembre

Autres

➤	Rapport de la commission de gestion sur la gestion communale pour l'exercice 2021	Adopté le 20 juin
---	-----------------------------------------------------------------------------------	----------------------

Communications

Entre autres communications de la Municipalité au Conseil communal, les principales ont été :

- le remplacement du robot tondeuse pour le terrain A par trois plus petits robots guidés par GPS, qui peuvent être programmés à distance au moyen d'une application sur smartphone ;
- les travaux de goudronnage sur la route de Poimboeuf ainsi que la Grand-Rue ;
- le démontage, pour des raisons de sécurité, de certains jeux sur les places de la Promenade et de Montbenon ;
- la réalisation par l'APDI (Autorité de protection des données et de droit à l'information) d'audits des installations de vidéosurveillance dissuasive existantes afin de s'assurer de leur conformité aux exigences légales, respectivement aux conditions découlant des autorisations octroyées ;
- la poursuite de l'aménagement de la nouvelle gare du Day et de ses alentours ;
- la validation, par le Tribunal fédéral, du projet de parc éolien « Sur Grati » en rejetant intégralement le recours formulé par les opposants à l'encontre du plan d'affectation ;
- la présentation des diverses variantes de la rénovation de la Maison de Communes et des projets connexes ;
- la reprise de la présidence de la Commission culturelle par Monsieur Mickael Eymond ;
- la présentation du décompte final du préavis 09/18 relatif à une demande de crédit concernant la mise aux normes en matière de défense incendie de la halle industrielle du Day ;
- l'ouverture d'une permanence de l'Association des Familles du Quart Monde, deux après-midi par mois, dans les locaux de la Fondation des Fontaines ;
- l'organisation, par l'Association de la Région d'Action Sociale Jura-Nord vaudois (ARAS) de diverses séances d'informations dans notre district afin d'informer et d'apporter un appui à l'ensemble des citoyennes et citoyens sur les primes d'assurance-maladie ;
- la constitution d'un groupe de réflexion et d'action afin de déterminer des mesures en vue de réaliser des économies d'énergie au sein des services communaux ainsi que dans les bâtiments et infrastructures appartenant à la collectivité ;
- l'installation d'un radar anti-bruit à la rue du Faubourg durant deux semaines ;
- la poursuite des travaux du Temple ;
- le comptage du passage des véhicules à la place du Pont à l'aide d'un drone dans le cadre de l'étude relative à l'assainissement de cette place ;
- la mise en place de plans de continuité dans le cadre du risque de pénurie d'énergie, afin de garantir le fonctionnement des infrastructures communales en cas de coupure de courant ;
- l'installation d'un Wifi public dans le bâtiment du Casino ;
- la mise à disposition à bien plaisir de la Halle des fêtes pour les entraînements des juniors du Tennis Club de Vallorbe durant la période hivernale ;

- la fin de l'initiative lancée par la Municipalité en 2020 ayant pour but d'aider la population et les commerces au travers de bons d'achat. Sur les 150'000 francs de bons mis à disposition, 796 bons ont été vendus pour un montant de 144'820 francs. Le montant total des bons non utilisés et des rabais des bons invendus a été versé aux « Cartons du Cœur », ce qui représente la somme de 3'284 francs et 10 centimes.

L'assemblée de commune a été convoquée les :

13 février **Votations fédérales** sur :

1. Initiative populaire du 18 mars 2019 « Oui à l'interdiction de l'expérimentation animale et humaine – Oui aux approches de recherche qui favorisent la sécurité et le progrès (*oui : 168, non : 595*)

Participation au scrutin : 775 votants sur 2'145 électeurs inscrits, soit 36,13 %.

2. Initiative populaire du 12 septembre 2019 « Oui à la protection des enfants et des jeunes contre la publicité pour le tabac (enfants et jeunes sans publicité pour le tabac) » (*oui : 474, non : 297*)

Participation au scrutin : 774 votants sur 2'145 électeurs inscrits, soit 36,08 %.

3. Modification du 18 juin 2021 de la loi fédérale sur les droits de timbre (LT) (*oui : 313, non : 436*)

Participation au scrutin : 772 votants sur 2'145 électeurs inscrits, soit 35,99 %.

4. Loi fédérale du 18 juin 2021 sur un train de mesures en faveur des médias (*oui : 379, non : 379*)

Participation au scrutin : 773 votants sur 2'145 électeurs inscrits, soit 36,04 %.

A l'échelon fédéral, les trois premiers objets ont eu le même résultat qu'à l'échelon communal, le quatrième objet a été refusé.

20 mars **Election de 17 députés au Grand Conseil** pour le district du Jura-Nord vaudois

Participation au scrutin : 655 votants sur 2'148 électeurs inscrits, soit 30,40 %.

Sont élus : Patrick Simonin, Olivier Petermann, Carole Schelker, Jean-Daniel Carrard, Jean-Franco Paillard, Yvan Pahud, Pierre Dessemontet, Cesla Amarelle, Cédric Roten, Fabrice Tanner, José Durussel, Vassilis Venizelos, Théophile Schenker, Sabine Glauser Krug et Mathilde Marendaz.

Election du Conseil d'Etat (1^{er} tour)

Participation au scrutin : 628 votants sur 2'148 électeurs inscrits, soit 29,24 %.

Est élue Madame Christelle Luisier Brodard.

10 avril **Election du Conseil d'Etat (2^e tour)**

Participation au scrutin : 647 votants sur 2'145 électeurs inscrits, soit 30,16 %.

Sont élus Mesdames Nuria Gorrite, Rebecca Ruiz, Isabelle Moret, Valérie Dittli et Messieurs Frédéric Borloz et Vassilis Venizelos.

15 mai **Votations fédérales** sur :

1. Modification du 1^{er} octobre 2021 de la loi fédérale sur la culture et la production cinématographiques (Loi sur le cinéma, LCin) (*oui : 452, non : 187*)

Participation au scrutin : 658 votants sur 2'140 électeurs inscrits, soit 30,75 %.

2. Modification du 1^{er} octobre 2021 de la loi fédérale sur la transplantation d'organes, de tissus et de cellules (Loi sur la transplantation) (*oui : 495, non : 156*)

Participation au scrutin : 659 votants sur 2'140 électeurs inscrits, soit 30,79 %.

3. Arrêté fédéral du 1^{er} octobre 2021 portant approbation et mise en œuvre de l'échange de notes entre la Suisse et l'Union européenne concernant la reprise du règlement (UE) 2019/1896 relatif au corps européen de garde-frontières et

de garde-côtes et abrogeant les règlements (UE) n° 1052/2013 et (UE) 2016/1624 (Développement de l'acquis de Schengen) (*oui : 472, non : 154*)

Participation au scrutin : 658 votants sur 2'140 électeurs inscrits, soit 30,75 %.

A l'échelon fédéral, tous ces objets ont eu le même résultat qu'à l'échelon communal.

25 septembre **Votations fédérales** sur :

1. Initiative populaire du 17 septembre 2019 « Non à l'élevage intensif en Suisse (initiative sur l'élevage intensif) » (*oui : 261, non : 750*)

Participation au scrutin : 1'026 votants sur 2'158 électeurs inscrits, soit 47,54 %.

2. Arrêté fédéral du 17 décembre 2021 sur le financement additionnel de l'AVS par le biais d'un relèvement de la TVA (*oui : 385, non : 620*)

Participation au scrutin : 1'027 votants sur 2'158 électeurs inscrits, soit 47,59 %.

3. Modification du 17 décembre 2021 de la loi fédérale sur l'assurance-vieillesse et survivants (LAVS) (AVS 21) (*oui : 342, non : 668*)

Participation au scrutin : 1'028 votants sur 2'158 électeurs inscrits, soit 47,64 %.

4. Modification du 17 décembre 2021 de la loi fédérale sur l'impôt anticipé (LIA) (Renforcement du marché des capitaux de tiers) (*oui : 425, non 555*)

Participation au scrutin : 1'023 votants sur 2'158 électeurs inscrits, soit 47,41 %.

A l'échelon fédéral, le premier et le dernier objet ont eu le même résultat qu'à l'échelon communal, le deuxième et le troisième objet sont acceptés.

Votation cantonale sur :

1. Révision partielle de la Constitution liée à la création du Conseil de la magistrature (*oui : 580, non ; 312*)

Participation au scrutin : 945 votants sur 2'158 électeurs inscrits, soit 43,79 %.

A l'échelon cantonal, cet objet a eu le même résultat qu'à l'échelon communal.

102 **Municipalité**

La Municipalité a tenu vingt-six séances, principalement le lundi après-midi et le jeudi matin. La vice-syndicature a été assurée par Messieurs Christophe Maradan puis Luigi Fiorito.

Délégation de compétence

Dans le cadre de l'autorisation générale de statuer délivrée par le Conseil communal le 1^{er} novembre 2021, la Municipalité a signé les actes de vente ou d'achat suivants :

- vente de la parcelle n° 1690, d'une surface de 765 m², à la route de Bellevue, en vue de la construction d'une maison d'habitation ;
- vente de la parcelle n° 1532, d'une surface de 2'761 m², à la rue de Lausanne, en vue de la construction d'une halle industrielle ;
- vente de la parcelle n° 708, d'une surface de 1'112 m², à la route de Bellevue, en vue de la construction de deux maisons d'habitation ;
- vente de la parcelle n° 1751, d'une surface de 1'371 m², à la rue de l'Ancienne-Poste ;
- vente de la parcelle n° 754, d'une surface de 119 m², au chemin du Trésit.

Ces ventes représentent un total de 1'527'283 francs.

Représentations

Outre les assemblées des sociétés et associations dans lesquelles les municipaux sont délégués, les soirées et spectacles des sociétés locales et des écoles, les concerts et les vernissages, les principales manifestations ou assemblées auxquelles la Municipalité a participé, incorpore ou en délégation, sont les suivantes :

A Vallorbe

- Cérémonie pour les 30 ans de l'église évangélique « La Rencontre »
- Messe d'ouverture officielle de la Crèche de Noël aux cinq sens à l'église catholique

A l'extérieur

- Journée d'information et d'échange sur l'énergie éolienne à Lavey organisée par le Groupe romand pour l'énergie éolienne
- Assemblée des délégués de la fédération des sections vaudoises de la Diana à Vallorbe
- Assemblée générale de l'association du Pacage franco-suisse à Vallorbe
- Assemblée générale de Innovaud à Lausanne
- Assemblée générale de l'Union des Communes vaudoises à Chavornay
- Journée de la SEV PV (pensionné(e)s CFF du syndicat des transports) à Vallorbe
- Salon Aqua Pro à Bulle
- Visite des districts de l'Union des Communes vaudoises à Montcherand
- Portes ouvertes du siège de l'Association pour le développement du Nord vaudois
- Séance de lancement de l'étude régionale de planification des parkings d'échange (P+R) Nord vaudois et Vallée de Joux organisée par l'Association de développement du Nord vaudois à Yverdon-les-Bains
- Forum économique du Nord vaudois organisé par l'Association de développement du Nord vaudois à Vallorbe
- Séance d'orientation et d'information sur les risques de pénurie d'électricité et de gaz organisée par la Préfecture du Jura-Nord vaudois à Yvonand
- Séance d'information sur les volets stratégiques et opérationnels du plan directeur des zones d'activités du Nord vaudois à Yverdon-les-Bains

Faits marquants

Carnet noir

Parmi ses citoyens, notre Commune comptait cinq personnes de plus de cent ans en 2022 ; malheureusement quatre d'entre elles nous ont quitté entre le 1^{er} janvier et le 30 novembre dont notre doyenne, Madame Madeleine Falcy, qui devait fêter ses 106 ans le 28 avril.

Pénurie d'énergies

Le 24 février, la Russie a envahi l'Ukraine, ce qui, au-delà de la tragédie humanitaire, a d'importantes répercussions directes et indirectes sur l'économie suisse : retard des livraisons (matériaux de construction, électroniques, etc.) augmentation des prix des combustibles fossiles, des métaux et de l'agro-alimentaire. Pour participer à l'effort général et éviter une éventuelle pénurie d'électricité, la Commune a pris certaines mesures : extinction de l'éclairage public une partie de la nuit, extinction de l'éclairage des façades des bâtiments communaux (Collège, Casino, Temple), recommandations aux employés communaux pour une faible consommation énergétique sur leur lieu de travail et diminution de la température dans certains locaux communaux.

Sécheresse

L'année 2022 s'inscrit dans la forte tendance au réchauffement climatique de ces dernières années avec des températures durablement supérieures à la moyenne, un ensoleillement important et un manque de précipitations persistant. Découlant de l'interdiction générale de feu prononcée sur le territoire communal, la Fête nationale s'est déroulée sans feu patriotique ni feu d'artifice.

Inauguration de la nouvelle gare du Day

La nouvelle gare du Day située 300 mètres après l'ancienne en direction de Vallorbe est inaugurée le 18 juin en présence des autorités cantonales et locales, de la société Travys et des CFF. Plusieurs animations, dont un train à vapeur, font la joie des visiteurs. Cette interface de transports modernes (trains, bus, vélos et voitures) permet un accès facilité aux personnes à mobilité réduite et offre une meilleure desserte de notre localité ainsi qu'une liaison sans changement entre Lausanne et La Vallée de Joux. Une ligne de bus avec des nouveaux arrêts en ville de Vallorbe et sur le site des grottes est également mise en service.

11 Administration

111 Administration générale

Le secrétariat municipal assure le fonctionnement administratif de l'Exécutif communal et assiste le syndic et les municipaux dans l'élaboration et la concrétisation des décisions de cette autorité (courriers, ordres du jour, procès-verbaux, préavis, organisation des réceptions officielles).

Il traite également les demandes de naturalisation et de bourgeoisie, les demandes de manifestations et les locations, gère les différents registres officiels (civique, commerçants) tout comme les votations et élections, s'assure de la bonne conservation des archives ; il est également chargé de la réception de la Commune (renseignements, ventes diverses, accueil, etc.) et du site internet communal.

Site internet

Un tout nouveau site a été élaboré correspondant à l'évolution des avancées techniques. Avec une structure différente, une navigation plus claire et fonctionnelle ainsi que de nombreuses photographies prises tout au long de l'année par un professionnel, ce site offre plus d'interactions entre l'internaute et l'Administration.

Jubilaires fêtés

La Municipalité a personnellement félicité cinq nonagénaires ; le secrétariat a fait parvenir des bouquets de fleurs à une citoyenne fêtant ses 101 ans ainsi qu'à quatre couples fêtant leurs noces de diamant (60 ans de mariage).

Nouveaux bourgeois

Ont été reçus dans la bourgeoisie de Vallorbe :

2 février	Monsieur Dany Linlong Zeng, originaire de France, naturalisation ordinaire ;
2 février	Monsieur Baris Alev et son épouse Sevda Alev ainsi que leurs enfants Aksel Alev et Levin Alev, originaires de France, naturalisations ordinaires ;
2 mars	Madame Daphné Morgane Etienne, originaire de France, naturalisation ordinaire ;
2 mars	Madame Priscillia Maniadjeu Etienne, originaire de France, naturalisation ordinaire ;
2 avril	Monsieur Miloš Markovic, originaire de Serbie, naturalisation ordinaire ;
2 avril	Madame Morgia Montinari, originaire d'Italie, naturalisation ordinaire ;
2 mai	Monsieur Oscar Sierra Gonzalez, originaire d'Espagne, naturalisation ordinaire ;
2 mai	Madame Carina Otilia Fiorito, originaire du Portugal, naturalisation ordinaire ;
20 mai	Monsieur Julio Nieto Dacosta et son épouse Albina Gonzalez Salpurido, originaires d'Espagne, naturalisations ordinaires ;
7 septembre	Madame Glorija Pop-Ivanova, originaire de Macédoine du Nord, naturalisation ordinaire ;
12 octobre	Monsieur Flávio Cunha Pereira, originaire du Portugal, naturalisation ordinaire ;
12 octobre	Monsieur Alexandro Carneiro Pinto, originaire du Portugal, naturalisation ordinaire ;
9 novembre	Monsieur Miguel Angel Perez Berruoco, originaire d'Espagne, naturalisation ordinaire.

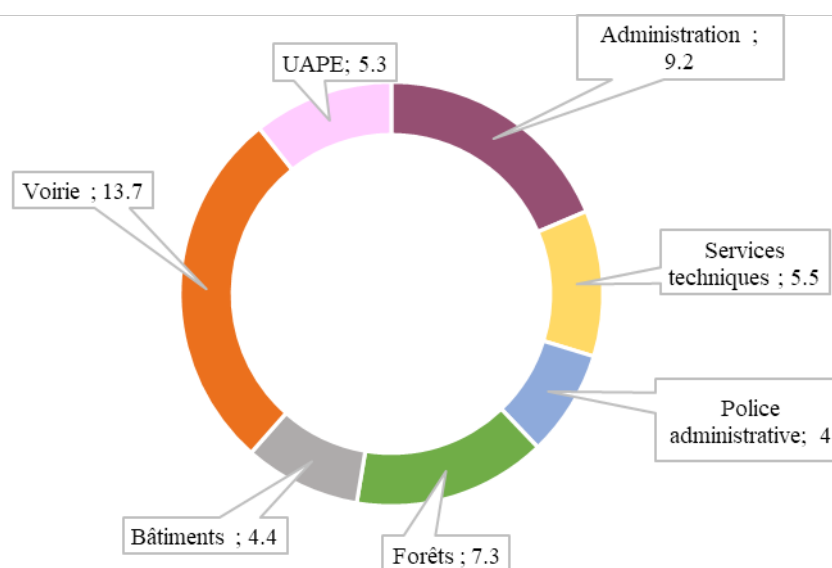
Ressources humaines

Sécurité municipale	Monsieur Steven Steiner, assistant de sécurité publique, a quitté ses fonctions le 31 mai 2022 ; il a été remplacé par Monsieur Alexandre Chassot, engagé le 1 ^{er} août 2022.
Administration	Madame Nathalie David, collaboratrice au sein de la Bourse, a augmenté son taux à 70% depuis le 1 ^{er} septembre 2022.

Bâtiments	Madame Mireille Clément a intégré le service des bâtiments le 15 novembre en qualité de secrétaire à 40%.
Services techniques	Madame Stéphanie Zbinden est venue renforcer le bureau technique en qualité de secrétaire à 50% à partir du 1 ^{er} août 2022.
Forêts	Monsieur Jimmy Gaillard a choisi de rompre son contrat d'apprentissage en février ; lui ont succédé Madame Chloé Imesch, qui a débuté son apprentissage de forestière-bûcheronne le 1 ^{er} août et Madame Gwendoline Erb, qui a également intégré l'équipe le 1 ^{er} août en qualité d'apprentie forestière-bûcheronne de 3 ^{ème} année.
Voirie	<p>Monsieur Nicolas Bersier, collaborateur au sein du service de voirie, a quitté ses fonctions le 10 janvier 2022.</p> <p>Le chef du service de voirie, Monsieur Michel Ortega, a démissionné pour le 31 janvier 2022 ; son successeur a été nommé en la personne de Monsieur Blaise Reymond dès le 1^{er} avril 2022.</p> <p>Monsieur Sébastien Augusto, paysagiste, a intégré le service de voirie le 1^{er} juillet 2022.</p> <p>Monsieur Ismaël da Conceição Laranjas a terminé avec succès son apprentissage d'agent d'exploitation au sein du service de voirie et a été engagé en qualité de collaborateur jusqu'au 31 juillet 2023.</p> <p>Monsieur Jimmy Métral, collaborateur au service de voirie, est parti au 30 septembre 2022.</p> <p>Messieurs Rogatien Kissie, maçon, et Killian Steiner, agent d'exploitation, sont venus renforcer l'équipe du service de voirie pour une durée d'une année à partir du 15 novembre 2022.</p>
UAPE	<p>Madame Heidi Golay est venue soutenir la responsable de l'UAPE du Simplon en tant qu'éducatrice à partir du 1^{er} février 2022.</p> <p>Dans le cadre de l'expansion de l'UAPE communale et la reprise de la structure « La Récré », les personnes suivantes ont été engagées au 1^{er} août 2022 : Mesdames Christine Meyer, Charlotte Meyer, Charlotte Blumauer et Lorena Liguori-Marmol ainsi que Monsieur Steeve Andrey. Madame Claudia Romano a également intégré l'équipe à partir du 22 août 2022 dans le cadre du soutien SESAF, subventionné par le Canton, pour une durée de 6 mois, renouvelables.</p>

Effectif total du personnel

L'effectif au 31 décembre est ainsi de 54 employés, correspondant à 49.4 équivalents plein temps.



Equivalents plein-temps

Jubilaires

Ont fêté 15 ans d'activité : Madame Marie-Thérèse Reymond, collaboratrice au service des bâtiments (1^{er} mars 2007), Monsieur François Moser, forestier-bûcheron (15 août 2007), Madame Marianne Bonnefoy, secrétaire-adjointe au Greffe (1^{er} novembre 2007).

Monsieur Christophe Bottinelli, collaborateur au service de voirie, a fêté 30 ans d'activité le 1^{er} août.

Absences

Environ 5462 heures (658 jours) en raison de maladie ; 386 heures (46 ½ jours) en raison d'accidents ; 290 heures (35 jours) pour visites médicales ; 58 heures pour service militaire / protection civile (7 jours) et environ 1037 heures (environ 125 jours) d'absences diverses (formations, déménagement, deuil, naissance).

Personnel occasionnel et temporaire

Madame Janique Perret a effectué des remplacements dans le cadre du nettoyage des bâtiments communaux, en qualité d'auxiliaire, pour un total de 7 heures et a arrêté sa collaboration en juin 2022.

Madame Corinne Scheurer a pris le relais de Mme Perret en qualité d'auxiliaire et a effectué 47,5 heures à titre de remplacements dans le cadre du nettoyage des bâtiments communaux.

Madame Christelle Antonetti a effectué des remplacements dans le cadre de l'UAPE communale pour un peu plus de 5 heures.

Madame Claudia Romano a été engagée en qualité d'auxiliaire UAPE pour le soutien des enfants en difficulté, encadrement remboursé par le SESAF, et a effectué 296 heures d'août à décembre 2023.

Des auxiliaires de prêts ont travaillé à la bibliothèque scolaire et municipale selon un planning établi.

Enfin, des écoliers ont travaillé à la déchetterie les samedis selon un tournus.

Archives

Le travail de l'archiviste a porté principalement sur les objets ci-après :

- tris et classements divers ;
- mise à jour de répertoires d'enquêtes ;
- épuration et classement de la correspondance ;
- recherches particulières pour le compte de tiers, de la Municipalité et des services communaux.

15 Affaires culturelles et loisirs

151 Théâtre et concerts

Casino

Ce ne sont pas moins de 31 manifestations, allant du souper d'entreprise au mariage en passant par des assemblées, lotos et spectacles divers qui se sont déroulées dans les salles du Casino durant toute l'année, rassemblant environ 3'800 personnes.

Halle des fêtes

14'000 personnes environ lors de 29 manifestations se sont succédées à la Halle des fêtes qui, outre quelques manifestations de sociétés locales, a accueilli les promotions scolaires, le comptoir " Val'Expo ", des repas d'entreprises de la région, la journée de la police cantonale ainsi que le championnat romand de cyclocross.

153 Bibliothèque

La bibliothèque est ouverte 13 heures 30 par semaine pour la partie publique et une vingtaine d'heures environ pour la partie scolaire.

Les auxiliaires, qui assurent l'ouverture au public, sont au nombre de cinq, dont Madame Sassi, responsable. Une nouvelle agente en information documentaire a été engagée à 45% depuis le 1^{er} septembre suite au départ de Madame Nadine Fournier en janvier 2021.

Les tarifs sont inchangés, soit 30 francs pour les adultes domiciliés à Vallorbe, 20 francs pour les personnes en âge AVS, à l'AI ou sans emploi et gratuit pour les enfants de l'arrondissement scolaire. Une "carte-famille" pour les enfants et adultes domiciliés hors Vallorbe-Ballaigues-Vallon du Nozon est vendue au prix de 50 francs.

La bibliothèque compte 15'114 documents ; le nombre d'ouvrages empruntés est de 16'503 ; à relever que le logiciel ne permet pas de faire la distinction entre les documentaires pour la partie scolaire (jeunesse) et ceux pour la partie communale (adultes).

Le nombre d'usagers pour la partie communale est plutôt stable avec 218 inscrits et 146 actifs (199 usagers inscrits et 149 usagers actifs en 2021).

Nouveautés

La bibliothèque a investi dans la création d'un site web professionnel qui lui permet désormais d'offrir une vitrine de qualité ainsi qu'un moyen efficace de communication avec ses usagers.

Un nouveau "groupe lecture", composé de huit membres, a été reformé donnant ainsi avis et conseils à l'ensemble des lecteurs. Il se réunit le mercredi matin tous les deux mois et constitue un moyen précieux pour la bibliothèque de connaître plus en profondeur les ouvrages achetés.

16 Tourisme

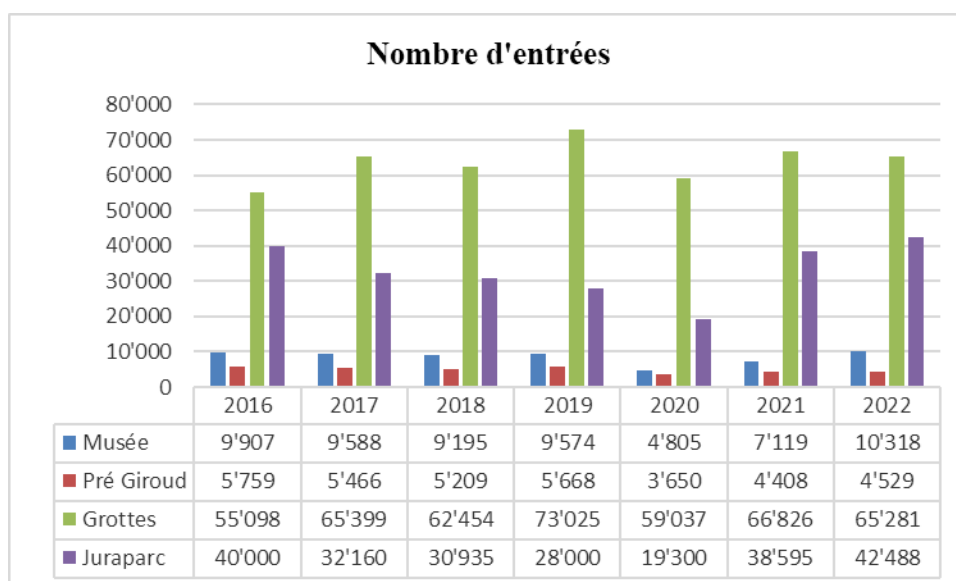
160 Tourisme

Le camping de Vallorbe a enregistré 2'111 nuitées et affiche encore une augmentation de 19 % par rapport à 2021 (+ 189 % en comparaison à 2019, 731 nuitées). Le seul appartement de type chambres d'hôtes/appartements de vacances membre présent dans la destination de Vallorbe pour l'année 2022 a pu constater une hausse de la demande de 10 % par rapport à 2021. Cette augmentation résulte notamment de l'arrêt d'activités de la chambre d'hôtes à la rue de l'Orbe 19.

Nombre d'entrées dans les sites touristiques

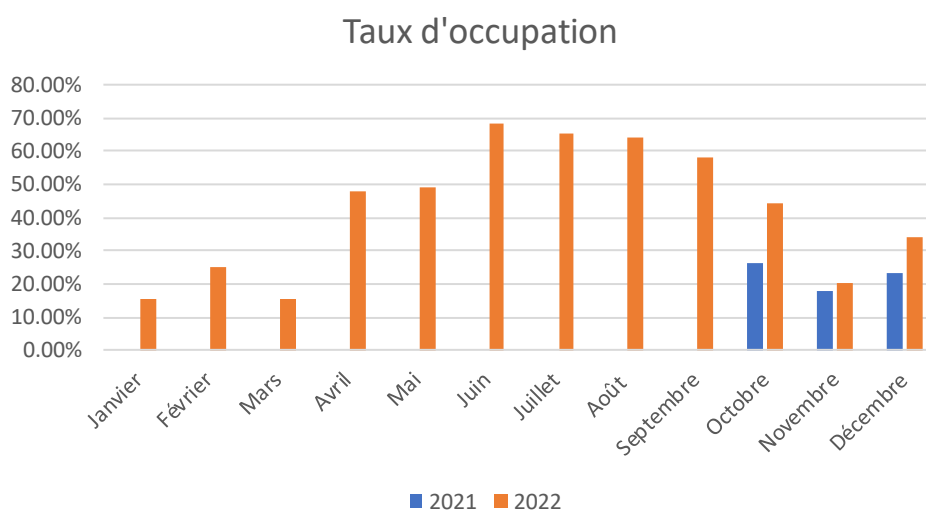
Les quatre sites touristiques vallorbiens totalisent 122'616 entrées en 2022. En comparaison à l'année précédente, cela représente une augmentation de 4,5 % (116'948 entrées). Les Grottes de Vallorbe étant en travaux depuis fin février, l'ouverture au public n'a pu être assurée durant tout le mois de novembre ce qui explique la légère baisse de fréquentation. Le nouveau bâtiment d'accueil devrait être inauguré d'ici au printemps-été 2023.

Les principaux pays de provenance des visiteurs demeurent la Suisse (66 %, comprenant principalement des vaudois à 68 %) et la France (28 %). Le reste (6 %) représente des visiteurs d'autres pays notamment d'Allemagne, de Belgique et du Royaume-Uni.



Hôtel de la Concorde

Le taux d'occupation de l'hôtel est en augmentation par rapport à son ouverture en octobre 2021 :



La clientèle est principalement suisse (893 personnes), française (204 personnes) et allemande (38 personnes).

Taxes de séjour

Le nombre des nuitées soumises à la taxe de séjour est de 3'389 à l'Auberge pour Tous (3'531 en 2020), 2'011 au camping (2'569 en 2021) et de 1'625 à l'Hôtel de la Concorde, soit un total de 7'025 nuitées.

Les taxes de séjour encaissées par la Commune s'élèvent à Fr. 15'990.-, montant qui englobe également les taxes perçues sur les nuitées chez l'habitant et celles payées par les locataires et propriétaires de résidences secondaires. Cette somme est en partie reversée à l'ADNV (Association pour le Développement du Nord Vaudois) dans le cadre de la promotion touristique.

17 Sports

170 Sports

Terrains de football

L'entretien du gazon du terrain de sport A est désormais effectué par trois petits robots tondeuses guidés par GPS et pouvant être programmés à distance.

La Municipalité a décidé de mettre à la disposition de tout un chacun le terrain de basket situé à la salle de gymnastique du Simplon en dehors des heures scolaires. Un panier de basket a également été réinstallé dans la cour du Collège 1915.

Piscine

L'ouverture de la piscine a eu lieu le 14 mai, avec uniquement la pataugeoire et la buvette. En raison d'une fuite d'eau le bassin n'a pu être ouvert qu'une semaine plus tard. Malgré quelques problèmes techniques, la saison a été superbe et les visiteurs ont pu profiter des installations et des nombreuses activités proposées, comme les cours de natation, de sauvetage et de premier secours ainsi que des jeux créés à l'occasion de la fête de la piscine.

Un préavis pour la rénovation des infrastructures de la piscine et du camping a été déposé et accepté par le conseil communal.

Patinoire

La patinoire ferme ses portes le 13 mars, après une saison enfin complète. Les ouvertures réalisées sur la façade côté sud ont permis de diminuer la formation de condensation sur la charpente, mais un apport d'air extérieur supplémentaire reste nécessaire pour favoriser la diminution de l'humidité à l'intérieur. Des solutions sont actuellement à l'étude.

Elle ouvre à nouveau ses portes le 20 septembre avec une fréquentation du public très timide jusqu'à fin octobre, certainement en raison d'une météo très clémente pendant cette période.

2 FINANCES

Les principales activités dont s'occupe la bourse communale sont les suivantes :

- établissement et/ou suivi du budget, du plan des investissements, de l'arrêté d'imposition, de la trésorerie et du bouclage des comptes communaux ;
- facturation de taxes (eau & épuration, déchets, etc.) et impôts (foncier, sur les chiens, etc.) ainsi que de prestations communales (ventes de bois, travaux, permis, etc.) ;
- encaissement et suivi des débiteurs ainsi que paiement des créanciers ;
- récupération, contrôle et transmission des listes nominatives des frontaliers ;
- gestion de l'informatique, de la téléphonie, des assurances, de la TVA et des baux à loyers ;
- tenue des comptes et des tâches administratives communales de l'Association scolaire intercommunale Vallorbe, Ballaigues, Vallon du Nozon (AscoVaBaNo) ;
- tenue des comptes du SDIS Vallorbe Région et de Sports et loisirs de Vallorbe SA.

Depuis 2022, la bourse communale a repris la gestion comptable des UAPE de La Récré et du Simplon et participe à son suivi administratif.

Comptes 2022

Les écarts les plus significatifs des charges et revenus **par nature** appellent les commentaires suivants :

Charges

30. Autorités et personnel

(écart au budget 2022 : + 22'000.--)

Dans ce chapitre, les principales fluctuations proviennent :

a) Autorités et commissions	-	4'000.--
b) Personnel et charges sociales	-	1'000.--
c) Indemnisation et remboursement de frais	+	48'000.--
d) Autres charges	-	21'000.--
	+	<u>22'000.--</u>

a) Jetons de présence moins importants qu'estimés.

b) Départ de trois employés à la voirie dont deux ont été remplacés en cours d'année. Engagement, en fin d'année, de deux collaborateurs avec contrats à durées déterminées afin, d'une part, de palier à l'absence de longue durée d'un collaborateur et, d'autre part, de combler le troisième départ. Engagement de personnel suite à la reprise de la gestion de l'UAPE La Récré. Engagement de deux nouvelles collaboratrices administratives à temps partiel, une pour le bureau technique et une pour le service des bâtiments.

c) Frais de repas et de collations pour les UAPE non prévus suite à la mise en place de la nouvelle structure au Simplon et à la reprise de La Récré.

d) Certains cours et formations ont été annulés ou repoussés.

31. Biens, services, marchandises

(écart au budget 2022 : - 99'000.--)

Dans ce chapitre, les principales fluctuations proviennent :

a) Achats eau, énergies, combustibles	-	60'000.--
b) Autres fournitures et marchandises	-	36'000.--
c) Entretien routes, immeubles et territoire	-	96'000.--
d) Entretien objets mobiliers et installations	+	71'000.--
e) Impôts, taxes, cotisations et frais divers	+	22'000.--
	-	<u>99'000.--</u>

a) Autoconsommation de l'électricité produite plus importante qu'estimée pour le service des eaux. Charges d'électricité et de chauffage au Collège 1915 moins élevées que budgétées en raison principalement d'une optimisation des réglages des chaudières à bois.

b) Acquisition de sel moins importante en raison d'un hiver moins rigoureux.

c) Marquage du parking des Grottes reporté. Charges d'entretien du réseau et des installations du service des eaux moins onéreuses qu'estimées. Travaux d'installation de citernes au Chalet des Plans non réalisés en raison du nouveau projet ECA/Etat de Vaud concernant les feux en forêts.

d) Frais d'entretiens de véhicules plus importants qu'estimés. Révision non budgétée du système de détection incendie du Casino. Suite à la reprise du bâtiment de l'Auberge pour Tous, intégration des charges d'entretien des installations dont le remplacement du chauffe-eau.

e) Hausse importante des défalcations concernant l'impôt communal des personnes physiques effectuées par l'Administration cantonale des impôts. Diminution de la restitution de l'impôt préalable de la TVA concernant le traitement des déchets suite à un autofinancement plus important de celui-ci.

32. Intérêts passifs

(écart au budget 2022 : - 65'000.--)

Charges d'intérêts moins élevées qu'estimées malgré une augmentation du montant total des emprunts et de la hausse des taux d'intérêts. Cela est dû au fait que le seul renouvellement d'un emprunt à long terme arrivé à échéance a été contracté, pour l'heure, sur du court terme. Nous profitons aussi encore d'un taux moyen historiquement très bas en raison de plusieurs renouvellements d'emprunts à long terme effectués ces dernières années à des taux d'intérêts extrêmement faibles.

35. Remboursements et participations à des collectivités publiques

(écart au budget 2022 : - 156'000.--)

Diminution des charges liées à la facture sociale, à la participation à l'Association régionale d'action sociale (ARAS) et à la participation au déficit du bassin de transport.

36. Aides et subventions

(écart au budget 2021 : - 229'000.--)

Ecart principalement dû aux charges des UAPE de La Récré et du Simplon plus basses qu'estimées suite à la reprise de la totalité de ces activités au 1^{er} juillet.

Revenus

40. Impôts

(écart au budget 2022 : + 1'590'000.--)

Les principaux écarts sont les suivants :

a) Impôts sur le revenu, la fortune et à la source des personnes physiques	+ 1'041'000.--
b) Impôts sur le bénéfice, le capital et les immeubles des personnes morales	+ 104'000.--
c) Impôt foncier	+ 65'000.--
d) Droits de mutation	+ 260'000.--
e) Impôts sur les successions et donations	- 1'000.--
f) Impôts et taxes sur possessions et dépenses	+ 34'000.--
g) Impôts récupérés après défalcatons	+ 87'000.--
	<hr/>
	+ 1'590'000.--

a) L'impôt sur le revenu, la fortune et à la source des personnes physiques est plus important que celui prudemment estimé en raison de l'incertitude liée à la crise sanitaire.

b) Les résultats financiers de certaines entreprises sont meilleurs qu'estimés.

c à g) Fluctuations influencées par des événements conjoncturels ou particuliers.

42. Revenus du patrimoine

(écart au budget 2022 : + 695'000.--)

Les principaux écarts sont les suivants :

a) Revenus du capital du patrimoine financier	+ 22'000.--
b) Revenus des immeubles du patrimoine financier	+ 42'000.--
c) Gains comptables sur le patrimoine financier	+ 553'000.--
d) Revenus des prêts et participations du patrimoine financier	+ 54'000.--
e) Revenus des immeubles du patrimoine administratif	+ 24'000.--
	<hr/>
	+ 695'000.--

- a) Augmentation des revenus des intérêts de retard liés aux taxations.
- b) Hausse des revenus liés aux loyers non budgétés du bâtiment de la Renfile n° 2 nouvellement acquis et à des indemnités rétroactives de co-utilisation d'une parcelle par un opérateur de téléphonie.
- c) Revenus liés au gain comptable sur la vente de plusieurs parcelles communales.
- d) Dividende des actions de la société Romande Energie Holding SA plus élevé qu'escompté.
- e) Revenus des locations de la Halle des Fêtes et du Casino bien plus élevés que ceux prudemment estimés en raison de l'incertitude liée à la crise sanitaire.

43. Taxes, émoluments, produits des ventes

(écart au budget 2022 : + 737'000.--)

Les principaux écarts sont les suivants :

a) Emoluments	+ 107'000.--
b) Ventes et prestations de services	+ 313'000.--
c) Remboursements de tiers	+ 252'000.--
d) Amendes	+ 65'000.--
	<hr/>
	+ 737'000.--

- a) Hausse des revenus de la police des constructions suite au nombre important de projets mis à l'enquête.
Augmentation des revenus des permis de fouilles.
- b) Augmentation des ventes et du prix du bois de service.
Participations non budgétées des parents pour les UAPE.
- c) Hausse des remboursements de tiers liée aux patrouilles supplémentaires effectuées par la sécurité municipale, aux émoluments pour les notifications de commandements de payer et aux indemnités versées par les assurances pour causes d'accidents et de maladies.
- d) Produit des amendes plus élevé qu'estimé.

44. Parts à des recettes cantonales

(écart au budget 2022 : + 233'000.--)

Les revenus de l'impôt sur les gains immobiliers sont bien plus élevés qu'estimés.

45. Participations, remboursements de collectivités publiques

(écart au budget 2022 : - 334'000.--)

Les principaux écarts sont les suivants :

a) Participations cantonales	+ 144'000.--
b) Retour péréquation et dépenses thématiques	- 478'000.--
	<hr/>
	- 334'000.--

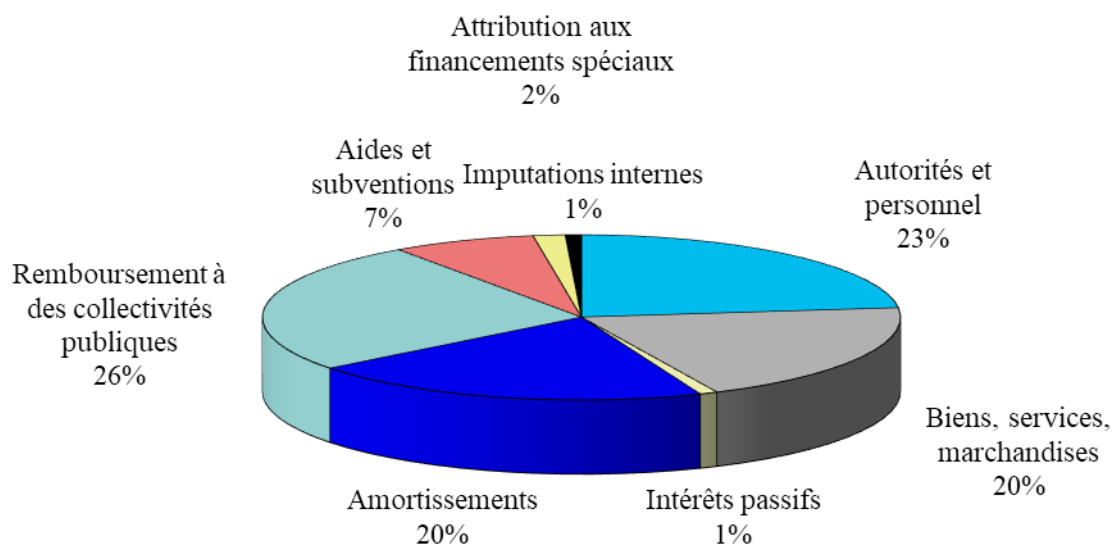
- a) Subvention non budgétée pour des travaux forestiers concernant la digue de protection à la Source.
- b) Ecart lié à la diminution estimée du retour du fonds de péréquation et du retour des dépenses thématiques, dont le décompte final devrait être établi en juin 2023, ainsi qu'à l'impact du décompte final de l'exercice 2021 (reçu en juin 2022).

Pour les autres écarts par nature, les commentaires se trouvent en regard des comptes concernés.

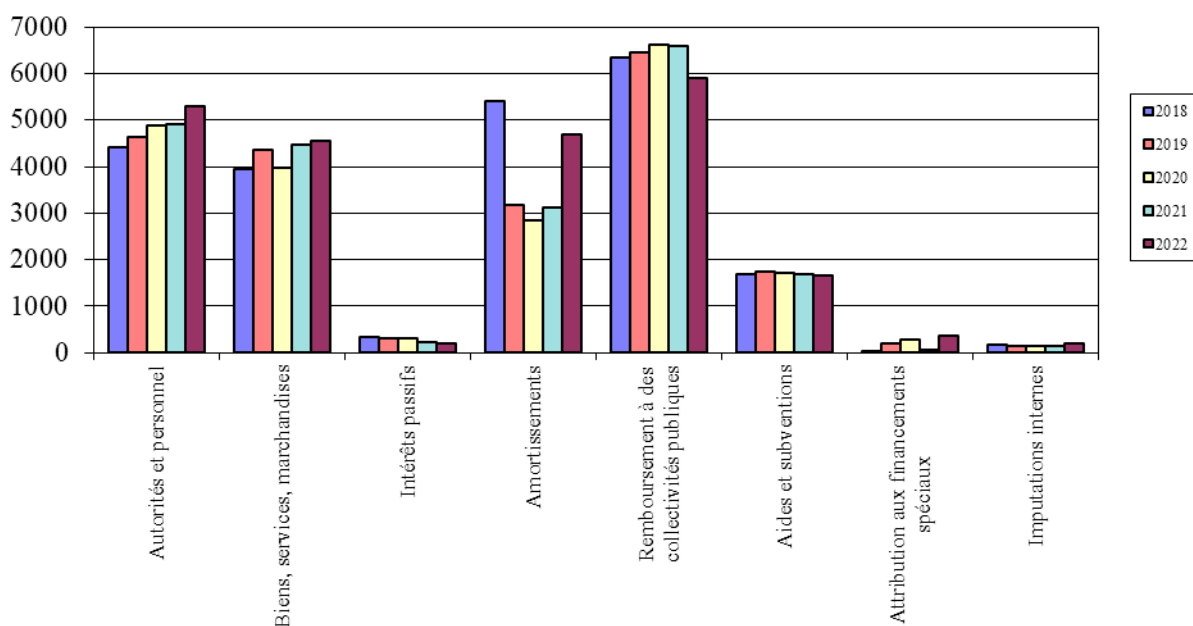
Compte tenu des éléments développés dans le présent rapport, la **marge d'autofinancement** dégagée par les comptes 2022 (voir tableau) est de l'ordre de **Fr. 5'002'494.90 correspondant à 22,11% des revenus.**

Les tableaux qui suivent apportent tous les renseignements utiles au sujet de la situation financière de la Commune.

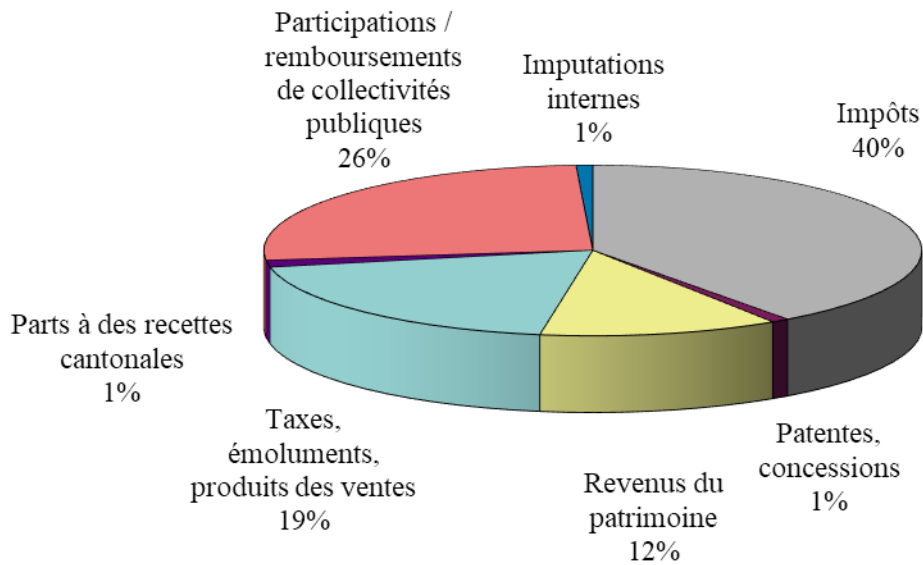
Répartition des charges



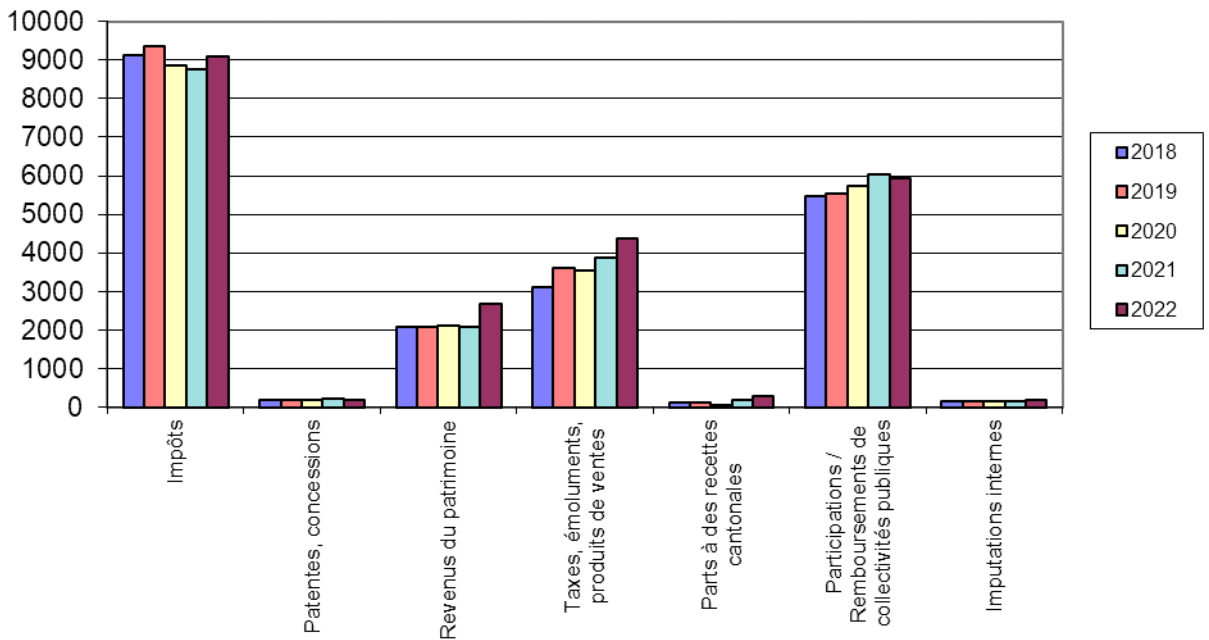
Charges - Evolution sur 5 ans (en milliers de francs)



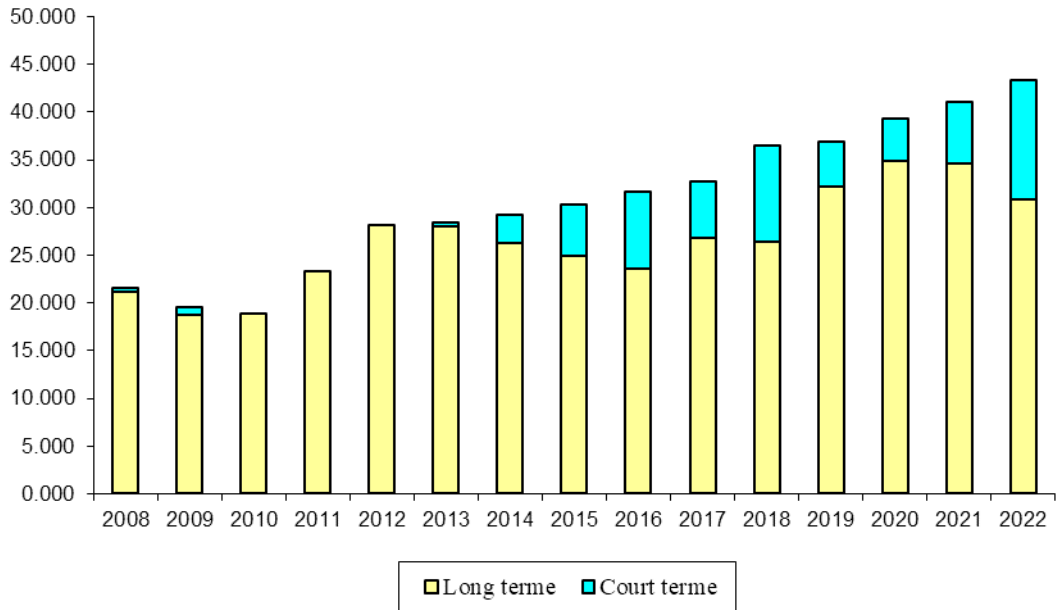
Répartition des revenus



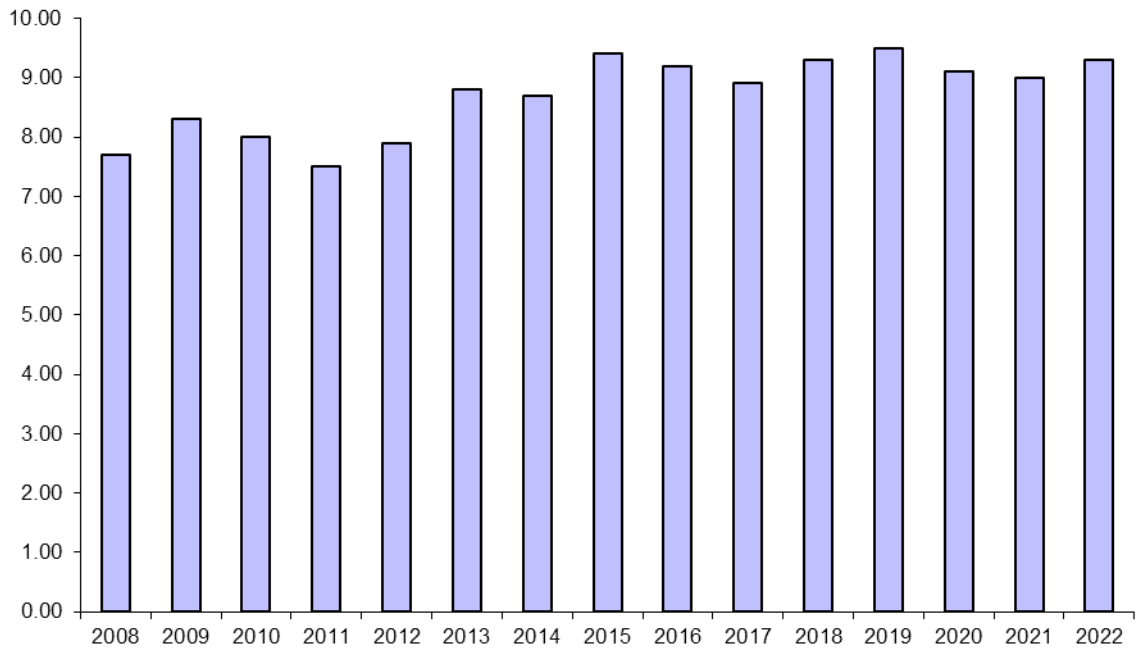
Revenus - Evolution sur 5 ans (en milliers de francs)



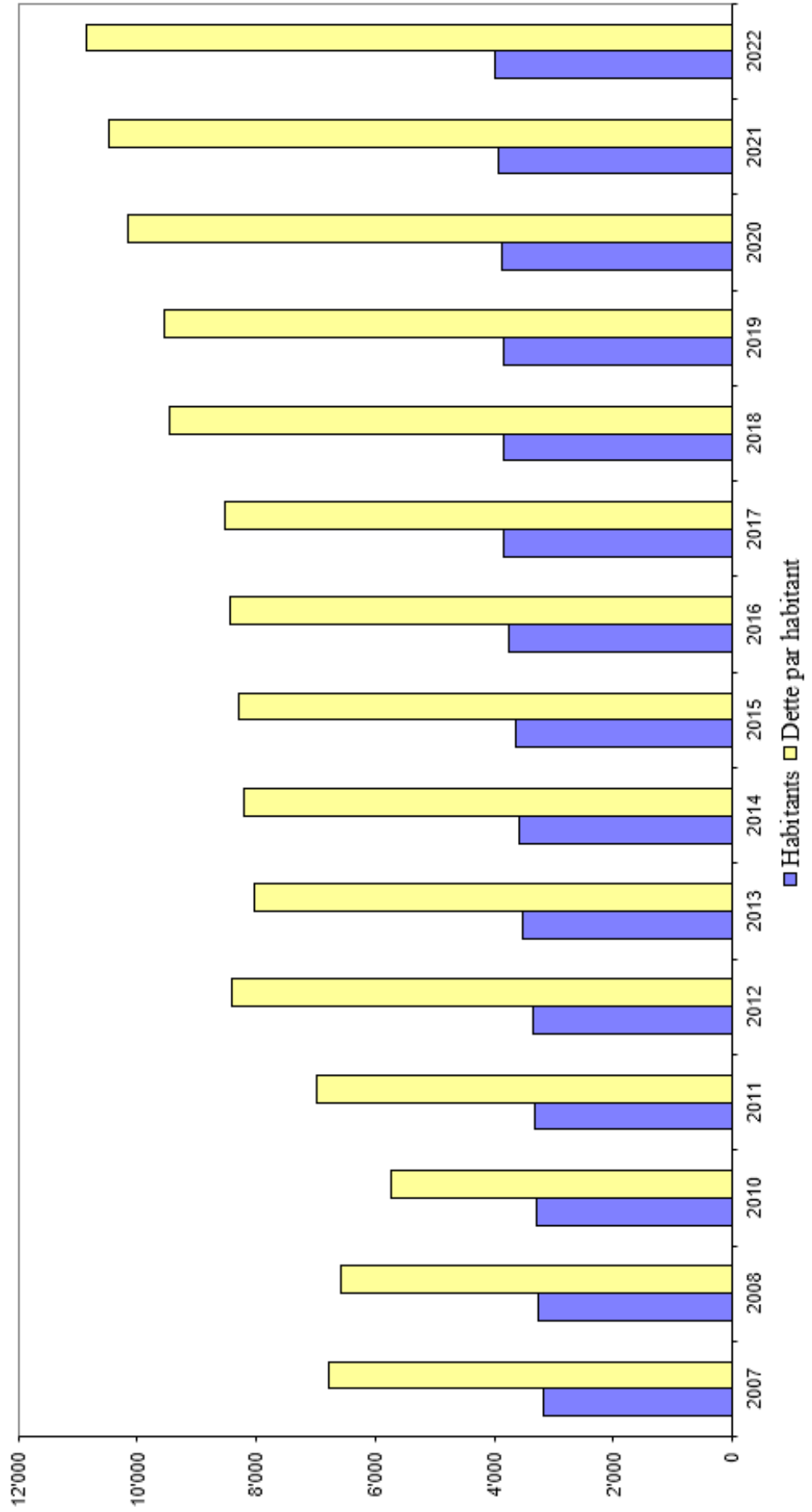
Evolution des emprunts & dettes à court et long terme (en millions de francs)



Evolution des recettes fiscales (en millions de francs)



Evolution des emprunts & dettes à court et long terme par habitant
(en francs)



Amortissements réalisés par les comptes 2022

Compte	Libellé	Budget	Amortissements 2022		
		Détail	Courants	Suppl.	Total
9141.01	Déchetterie	12'700.00	12'700.00		12'700.00
9141.0114	Equipement lotissement en aval de la route de Bellevue	5'800.00	5'800.00		5'800.00
9141.0116	Réfection du sentier des Gorges de l'Orbe	6'300.00	6'300.00		6'300.00
9141.0119	Aménagement rue de Pontarlier	126'000.00	126'000.00		126'000.00
9141.0213	Séparatif d'une partie de la rue du Mont d'Or	4'200.00	4'200.00		4'200.00
9141.0219	Remplacement partiel canalisation EP Voête	7'600.00	7'600.00		7'600.00
9141.0309	Séparatif de la rue des Grottes, partie aval	20'200.00	20'200.00		20'200.00
9141.0313	Aménagement de la place située derrière le Casino	7'700.00	0.00		0.00
9141.0314	Assain. Est Anc.-Poste et escaliers Temple	28'300.00	28'300.00		28'300.00
9141.0315	Réfection d'un chemin d'accès à la gare marchandise	4'500.00	4'500.00		4'500.00
9141.0317	Réfection estacade Maison de Commune	18'200.00	18'200.00		18'200.00
9141.0413	Création d'un trottoir et d'une station de relevage au Day	7'400.00	7'400.00		7'400.00
9141.0711	Equip. Nouveau lot. Bellevue	12'700.00	12'700.00		12'700.00
9141.0714	Rempl. canal. + écl. Champs-de-la-Croix	8'000.00	8'000.00		8'000.00
9141.0808	Création d'un trottoir à la rue de l'Ancienne-Poste	3'300.00	3'300.00		3'300.00
9141.0814	Réf. Entre-les-Eaux, Frézillon et sentier Stade	61'000.00	61'000.00		61'000.00
9141.0912	Presqu'Ile, aménagement et sécurisation	8'600.00	8'600.00		8'600.00
9141.10	Equipement s/Revinnoz, rue de l'Orbe	6'000.00	6'000.00		6'000.00
9141.1010	Réfection rue de l'Agriculture	37'200.00	37'200.00		37'200.00
9141.12	Trottoir rue de l'Orbe 1-2	1'100.00	1'100.00		1'100.00
9141.1213	Réfection partielle collecteur eaux usées Passage du Temple	3'900.00	3'900.00		3'900.00
9141.13	Sépar. r l'Orbe + chem. & passerelle de La Diaz	25'400.00	25'400.00		25'400.00
9141.1313	Equip. "Lotissement du Battoir" rue de l'Orbe	18'800.00	18'800.00		18'800.00
9141.1410	Remplacement de canalisations à la Place du Pont	11'000.00	11'000.00		11'000.00
9141.1711	Assainissement rue des Grottes, partie amont	45'000.00	45'000.00		45'000.00
9141.18	Aménagement carrefour bas Ch. Fontanette	3'000.00	3'000.00		3'000.00
9141.1818	Création de jardins communaux	5'800.00	5'800.00		5'800.00
9141.50	Mise en séparatif rue du Tercasset	5'300.00	5'300.00		5'300.00
9141.51	Récolte EC rue Simplon (Eterpaz 1 à Auberge)	11'500.00	11'500.00		11'500.00
9141.59	Séparatif + Epot Anc. Poste 7-17	5'000.00	5'000.00		5'000.00
9141.60	Mise en séparatif rue de France et rue Signal	5'100.00	5'100.00		5'100.00
9141.61	Séparatif rue P.-F. Vallotton	14'300.00	14'300.00		14'300.00
9141.62	Récolte EC Caseme - Promenade	2'100.00	2'100.00		2'100.00
9141.63	Séparatif Uttins l'Orbe	4'200.00	4'200.00		4'200.00
9141.64	Ext. et amélioration EC La Rochettaz (Mt d'Or - Eterpaz)	2'800.00	2'800.00		2'800.00
9141.65	Ext séparatif Eterpaz	2'900.00	2'900.00		2'900.00
9141.69	Equipement zone Frézillon	8'000.00	8'000.00		8'000.00
9141.71	Equipement Parc-aux-Veaux	23'200.00	23'200.00		23'200.00
9141.73	Equipement lotiss. Les Ecureuils Grands-Marais	4'400.00	4'400.00		4'400.00
9141.74	Equipement Parc-aux-Veaux II	5'700.00	5'700.00		5'700.00
9141.75	Equipement Parc-aux-Veaux IIIa	6'700.00	6'700.00		6'700.00
9141.75.1	Equipement Parc-aux-Veaux IIIb	16'300.00	16'300.00		16'300.00
9142.12	Epuration St-Pancrace, rue du Faubourg	4'600.00	4'600.00		4'600.00
9142.13	Réfection chemin "A Tous Vents"	4'900.00	4'900.00		4'900.00
9142.14	Réfec. Faubourg, Café Mt D'Or à St Pancrace	3'400.00	3'400.00		3'400.00
9142.15	Réfec. Ruchonnet, No 8 à Ch. Vert	5'600.00	5'600.00		5'600.00
9142.16	Réaménag circul. + EU-EC-EPOT (Ch. Vert à Simplon)	8'900.00	8'900.00		8'900.00
9142.17	Réfection route, chemin et éclairage "Le Pontet"	4'500.00	4'500.00		4'500.00
9142.41	Pont de Ville, mise en conformité 40T	21'600.00	21'600.00		21'600.00
9143.0117	Création de la société "Sports et Loisirs de Vallorbe SA"	0.00	0.00	68'827.65	68'827.65
9143.0120	Réfection mur cimetière et agrandissement columbarium	7'300.00	7'300.00		7'300.00
9143.0121	Création d'une UAPE dans l'Aula du Simplon	6'700.00	6'700.00		6'700.00
9143.0217	Entretien, agrandissement bâtiments et toiture patinoire	240'000.00	240'000.00	1'800'000.00	2'040'000.00
9143.0518	Assainissement des infrastructures de la piscine	37'900.00	37'900.00	762'322.78	800'222.78
9143.0520	Rénovation toiture bâtiments abritant le Musée du fer	6'500.00	6'500.00		6'500.00
9143.1018	Création de l'Hôtel de la Concorde	43'300.00	43'300.00		43'300.00
9143.1317	Remise en état installations sportives en plein air	37'400.00	37'400.00	299'057.62	336'457.62
9143.82	Déshydratation "STEP", bâtiment	19'561.55	19'561.55		19'561.55
9144.0517	Mise à jour PDDE	10'600.00	10'600.00		10'600.00
9144.1218	Installation d'une station de filtration provisoire	24'100.00	24'100.00		24'100.00
9144.1510	Extension Epot "Les Jurats-Le Miroir"	7'200.00	7'200.00		7'200.00
9144.30	Extension réseau EPOT "La Raz"	42'400.00	42'400.00		42'400.00
9144.35	Récolte eaux usées rue des Grottes	5'700.00	5'700.00		5'700.00
	Amortissements obligatoires patrimoine administratif	1'159'361.55	1'151'661.55	2'930'208.05	4'081'869.60
9123.11	Halle industrielle de "Plans-Praz - Sur-la-Torche"	31'500.00	594'843.05		594'843.05
9153.00	Titres et papiers valeur	0.00	1'342.00		1'342.00
	Amortissements du patrimoine financier	31'500.00	596'185.05		596'185.05

Etat des fonds de réserve et de renouvellement

Compte	Libellé	Bilan	Mouvements 2022		Bilan
		01.01.2022	versements	prélèvements	31.12.2022
9280.10	9280.10	763'420.05		31'722.52	731'697.53
9280.30	9280.30	892'898.98	370'466.18		1'263'365.16
9280.50	9280.50	363'029.75			363'029.75
9280.60	9280.60	610'021.25		1'750.00	608'271.25
9281.13	9281.13	325'477.54			325'477.54
9281.25	9281.25	468'898.86			468'898.86
9281.80	9281.80	11'358.35			11'358.35
9281.90	9281.90	74'620.00			74'620.00
9282.30	9282.30	1'531'949.34		1'342.00	1'530'607.34
9282.45	9282.45	49'400.00			49'400.00
9282.60	9282.60	510'000.00		90'000.00	420'000.00
		5'601'074.12	370'466.18	124'814.52	5'846'725.78

Prestations financières en faveur des sociétés et groupements

Compte	Bénéficiaire	Montant	Total
150.3653	Ass. Des parents d'élèves, soutien financier	250.00	
	Carnaval de Vallorbe, soutien financier	1'000.00	
	Interjeunes Vallorbe, soutien courses aux œufs de Pâques	200.00	
	CPNV, don pour cérémonie certificats et diplômes 2022	100.00	
	Assoc. des syndicats JNVD, participation au fonds culturo-sportif régional	1'962.00	
	Fondation de l'école de musique, contribution 2022, CHF 9.50/habitant	37'278.00	
	Assemblée FVSP, 11ème concours	100.00	
	Conseil PRIE, subvention location Casino 25.09.2022	500.00	
	Fanfare de la Lyre, subside	5'000.00	<u>46'390.00</u>
150.3658	Musée du fer et du chemin de fer, subvention		140'000.00
150.3663.1	Fondation des Grandes Forges, prise en charge location et charges		40'520.80
151.3653	Commission culturelle, subvention		67.90
160.3658	Office du Tourisme, subvention	70'632.00	
	Taxes de séjour, rétrocession	14'155.00	<u>84'787.00</u>
170.3653	Pétanque-Club, don	500.00	
	Association Karaté Club Jaguar, soutien championnat SKU	225.00	
	ACVG, soutien fête cantonale de gym	500.00	
	ACVG, soutien financier Gymnaestrada	100.00	
	Mollendruz Ski de Fond, soutien financier pour l'achat d'une dameuse	500.00	
	Sports et loisirs de Vallorbe SA, subvention	545'976.18	
	Tour de Romandie, soutien financier	1'000.00	
	Vélo-Club, sponsoring cyclocross Tire-Lune	800.00	
	Télési du lac de Joux SA, soutien	200.00	<u>549'801.18</u>
			<u>861'566.88</u>

ETAT AU 31.12.2022

TABLEAU DES INVESTISSEMENTS

COMMUNE DE VALLORBE

No de compte	Libellé	Crédit accordé	Date déc. Conseil	Dép. nettes au 01.01.2022	Dépenses nettes 2022	Solde à amortir	Amortiss. effectués	Amortiss. budget 2022	Amortiss. effectués 2022	Solde à amort. 31.12.2022	Dur. amort.	Eché. amort.
9141.01	Déchetterie	413'000.00	04.09.01	495'937.09		495'937.09	382'187.95	12'700.00	12'700.00	101'049.14	30	2030
9141.0114	Equipement lotissement aval route Bellevue	181'000.00	28.04.2014	54'817.05		54'817.05	25'650.00	5'800.00	5'800.00	23'367.05	10	2025
9141.0116	Réfection du sentier des Gorges de l'Orbe	104'300.00	02.05.2016	65'052.85		65'052.85	27'500.00	6'300.00	6'300.00	31'252.85	10	2027
9141.0119	Aménagement carrefour Pontarlier/Grd-Rue	3'780'000.00	17.06.2019	3'567'900.85	-6'960.45	3'560'940.40		126'000.00	126'000.00	3'434'940.40	30	2051
9141.0122	Séparatif, travaux EC&EP et aménag. giratoire	674'000.00	02.05.2022	0.00	207'24.60	207'24.60				207'24.60	-	-
9141.0213	Séparatif d'une partie rue du Mont d'Or	50'000.00	29.04.2013	42'711.36		42'711.36	30'100.00	4'200.00	4'200.00	8'411.36	10	2024
9141.0219	Remplacement partiel canalisation EP Voète	64'000.00	17.06.2019	75'979.60		75'979.60	7'700.00	7'600.00	7'600.00	60'679.60	10	2030
9141.0309	Séparatif rue des Grottes, partie aval	788'000.00	25.05.2009	610'340.65		610'340.65	248'400.00	20'200.00	20'200.00	341'740.65	30	2039
9141.0314	Assain. Est. Anc.-Poste et escaliers Temple	910'000.00	28.04.2014	853'679.91		853'679.91	118'800.00	28'300.00	28'300.00	706'579.91	30	2045
9141.0315	Réfection chemin d'accès gare marchandise	78'000.00	31.08.2015	67'506.15		67'506.15	22'700.00	4'500.00	4'500.00	40'306.15	15	2031
9141.0317	Réfection estacade Maison de Commune	179'000.00	24.04.2017	181'993.70		181'993.70	72'600.00	18'200.00	18'200.00	91'193.70	10	2027
9141.0413	Création trottoir et station relevage au Day	232'000.00	24.06.2013	222'282.22		222'282.22	37'200.00	7'400.00	7'400.00	177'652.22	30	2044
9141.0420	Modif lim cstr rues Lsne, Ruchonnet & Tercasset	45'000.00	31.08.2020	33'181.90	4'815.75	37'997.65				37'997.65	-	-
9141.0422	Crédit d'étude pour la place du Pont	145'000.00	20.06.2022	0.00	21'702.65	21'702.65				21'702.65	-	-
9141.0614	Réalisation PPA "Le Bignon"	439'000.00	30.06.2014	269'443.85		269'443.85				269'443.85	30	2048
9141.0618	Révision du PGA de la Commune	300'000.00	18.06.2018	80'334.65	72'748.75	153'083.40				153'083.40	-	-
9141.0711	Equip. nouveau lotissement à Bellevue	348'000.00	27.06.2011	374'917.35		374'917.35	108'100.00	12'700.00	12'700.00	254'117.35	30	2042
9141.0714	Rempl. canal. + écl. Champs-de-la-Croix	298'000.00	30.06.2014	239'973.10		239'973.10	48'500.00	8'000.00	8'000.00	183'473.10	30	2045
9141.0808	Création trottoir Ancienne-Poste	75'000.00	24.11.2008	86'824.60		86'824.60	39'200.00	3'300.00	3'300.00	56'124.60	30	2039
9141.0814	Réf. Entre-les-Eaux,Frézillon et sentier Stade	1'987'000.00	01.09.2014	1'829'938.36		1'829'938.36	244'200.00	61'000.00	61'000.00	1'524'738.36	30	2047
9141.0819	Acquis. Terrains et équipmt zi du Day	6'298'148.00	10.02.2020	4'159'524.76	-553'040.04	3'606'484.72				3'606'484.72	30	2052
9141.0912	Presqu'île, aménagement et sécurisation	73'000.00	25.02.2013	77'801.75		77'801.75	43'300.00	8'600.00	8'600.00	25'901.75	10	2024
9141.0922	Assainissement du chemin du Contournement	688'000.00	05.09.2022	0.00	383'061.20	383'061.20				383'061.20	-	-
9141.10	Equip. Sous Revinnoz, Rue Orbe	115'000.00	07.03.1994	182'874.95		182'874.95	164'900.00	6'000.00	6'000.00	119'74.95	30	2024
9141.1010	Réfection rue de l'Agriculture	1'204'000.00	30.08.2010	1'096'387.67		1'096'387.67	354'400.00	37'200.00	37'200.00	704'787.67	30	2040
9141.12	Trottoir rue de l'Orbe	95'000.00	24.04.1995	33'662.25		33'662.25	28'300.00	1'100.00	1'100.00	4'262.25	30	2026
9141.1213	Réf. partielle col. EU Passage du Temple	138'000.00	28.10.2013	117'677.65		117'677.65	27'300.00	3'900.00	3'900.00	86'567.65	30	2044
9141.1216	Crédit d'étude rénovation STEP	430'000.00	27.02.2017	421'593.45		421'593.45				421'593.45	-	-
9141.13	Séparatif rue Orbe-chemin et pass. Diaz	778'400.00	29.05.2006	759'728.35		759'728.35	380'100.00	25'400.00	25'400.00	354'228.35	30	2037
9141.1313	Equip. "Lotissement du Battoir" rue de l'Orbe	578'000.00	17.02.2014	559'396.33		559'396.33	71'800.00	18'800.00	18'800.00	468'796.33	30	2047
9141.1318	Assainissement de la rue du Mont d'Or	1'597'000.00	17.12.2018	1'053'700.40	476'420.09	1'530'120.49				1'530'120.49	30	2051
9141.1410	Rempl. canalisations Place du Pont	260'500.00	08.11.2010	316'734.52		316'734.52	338'700.00	45'000.00	45'000.00	207'734.52	30	2041
9141.1711	Assain. rue des Grottes, partie amont	1'620'000.00	05.03.2012	1'326'785.29		1'326'785.29	338'700.00	45'000.00	45'000.00	943'085.29	30	2043
9141.1818	Amélioration carrefour Fontanette	70'000.00	25.06.2007	88'150.30		88'150.30	40'800.00	3'000.00	3'000.00	44'350.30	30	2037
9141.1818	Création de jardins communaux	57'900.00	18.02.2019	39'124.99		39'124.99	5'800.00	5'800.00	5'800.00	27'524.99	10	2030
9141.50	Mise en séparatif Tercasset		22.04.1994	279'355.25		279'355.25	283'500.00	5'300.00	5'300.00	10'555.25	30	2024
9141.60	Mise en séparatif R.France-Signal	565'000.00	22.04.1994	350'245.20		350'245.20	335'100.00	5'100.00	5'100.00	10'045.20	30	2024
9141.51	Récolte EC rue Simphon	373'000.00	31.03.2008	345'838.66		345'838.66	150'500.00	11'500.00	11'500.00	183'838.66	30	2038
9141.59	Séparatif + Epot Ancienne-Poste 7 à 17	219'000.00	30.04.2007	153'997.11		153'997.11	74'100.00	5'000.00	5'000.00	74'897.11	30	2037
9141.61	Séparatif rue P.-F.Valloiton	495'000.00	24.02.1997	428'881.50		428'881.50	343'200.00	14'300.00	14'300.00	71'381.50	30	2027
9141.62	Réc. EC Caserne-Promenade	45'000.00	25.08.1997	63'798.90		63'798.90	51'300.00	2'100.00	2'100.00	10'398.90	30	2027
9141.63	Séparatif Ultins-l'Orbe	140'000.00	26.08.2002	127'413.26		127'413.26	81'300.00	4'200.00	4'200.00	41'913.26	30	2032
9141.64	Ext. réseau EC La Rochettaz	86'000.00	30.06.2003	84'964.09		84'964.09	51'850.00	2'800.00	2'800.00	30'314.09	30	2033
9141.65	Ext. séparatif Etepaz	136'700.00	29.05.2006	90'241.53		90'241.53	46'800.00	2'900.00	2'900.00	40'541.53	30	2036
9141.69	Equipement zone Frézillon	265'000.00	22.03.1999	260'365.80		260'365.80	188'400.00	8'000.00	8'000.00	63'965.80	30	2030

ETAT AU 31.12.2022

TABLEAU DES INVESTISSEMENTS

COMMUNE DE VALLORBE

No de compte	Libellé	Crédit accordé	Date déc. Conseil	Dép. nettes au 01.01.2022	Dépenses nettes 2022	Solde à amortir	Amortiss. effectués 2022	Amortiss. budget 2022	Amortiss. effectués 2022	Solde à amort. 31.12.2022	Dur. amort.	Eché. amort.						
9141.71	Equip. quartier Parc aux veaux	8307000.00	06.09.2000	753413.53		753413.53	4983000.00	232000.00	232000.00	231913.53	30	2032						
9141.73	Equip. lot. "Ecourellis", Gds-Marais	2160000.00	17.02.2003	1309995.97		1309995.97	826000.00	44000.00	44000.00	439959.97	30	2032						
9141.74	Equip. quartier Parc aux veaux 2	6390000.00	31.01.2005	181064.66		181064.66	1024000.00	57000.00	57000.00	72964.66	30	2035						
9141.75	Equip. quartier Parc aux veaux "étape 3"	2440000.00	04.09.2006	196342.05		196342.05	892000.00	67000.00	67000.00	100442.05	30	2037						
9141.75.1	Equip. quartier Parc aux veaux "étape 3B"	4630000.00	25.06.2007	472819.09		472819.09	2133000.00	163000.00	163000.00	243219.09	30	2037						
9142.12	Epurateur St-Pancrace, Faubourg			212485.80		212485.80	2034000.00	49000.00	46000.00	4485.80	30	2023						
9142.13	Réfection chemin A-Tous-Vents	4610000.00	12.09.1994	149046.25		149046.25	1344000.00	49000.00	49000.00	9746.25	30	2024						
9142.14	Réfection Rue du Faubourg	1675000.00	30.04.2007	191705.85		191705.85	1374000.00	34000.00	34000.00	50905.85	30	2037						
9142.15	Réfection Rue Ruchonnet	2040000.00	30.04.2007	169506.95		169506.95	799000.00	56000.00	56000.00	84006.95	30	2037						
9142.16	Réaménagements Ch. Vert à Simplon	3025000.00	28.04.2008	267024.44		267024.44	1167000.00	89000.00	89000.00	141424.44	30	2038						
9142.17	Réfections diverses "Le Pontet"	1348000.00	28.04.2008	134516.60		134516.60	585000.00	45000.00	45000.00	71516.60	30	2038						
9142.41	Pont de Ville, mise en conformité 40T	7230000.00	30.04.2007	650103.50		650103.50	3049000.00	216000.00	216000.00	323603.50	30	2037						
9143.0117	Création site "Sports et loisirs de Vallorbe SA"	700000.00	24.04.2017	68827.65		68827.65			68827.65	0.00	-	-						
9143.0120	Réfection mur cimetiére et agrand.columbarium	1159500.00	31.08.2020	108795.15	2384.00	111179.15		73000.00	73000.00	103879.15	15	2036						
9143.0121	Création d'une UAPE dans l'Aula du Simplon	1985000.00	14.06.2021	177823.85	19337.05	197160.90		67000.00	67000.00	190460.90	30	2051						
9143.0212	Etude urb.Grd-Rue,Pl Pont&Entre-les-eaux	1530000.00	27.08.2012	132195.30		132195.30				132195.30	-	-						
9143.0217	Entretien, agrand. bâtiments + toiture patinoire	3980000.00	24.04.2017	5059415.90	18561.05	5077976.95	2340000.00	240000.00	2040000.00	697976.95	-	-						
9143.0222	Remplacement de la chaudière du Stade	5495000.00	02.05.2022	0.00	368307.70	368307.70				368307.70	-	-						
9143.0322	Aménag. columbarium et Jardin du souvenir	488000.00	02.05.2022	0.00	12000.00	12000.00				12000.00	-	-						
9143.0418	Sécurisation arrêts bus Trézier, Jurats & Pontet	144473.00	29.10.2018	104989.35		104989.35				104989.35	-	-						
9143.0518	Assainissement infrastructures piscine	1031000.00	18.06.2018	800222.78		800222.78				0.00	-	-						
9143.0520	Rénovation toiture Musée du fer & chemin fer	195300.00	07.12.2020	181589.90	33583.15	215173.05		37900.00	800222.78	208673.05	30	2051						
9143.0622	Acquisition et installation d'un silo à sel	351102.00	20.06.2022	0.00	103149.15	103149.15		65000.00	65000.00	103149.15	-	-						
9143.0719	Rénovation toiture et façades du Temple	793000.00	10.02.2020	377482.85	380883.40	758366.25				758366.25	30	2051						
9143.0818	Vente de la parcelle n° 298	810000.00	27.08.2018	4518.00	-4518.00	0.00				0.00	-	-						
9143.0822	Acqui.parcelles 104&344;rénovation bâtiments	2436000.00	05.09.2022	0.00	1976251.05	1976251.05				1976251.05	-	-						
9143.0911	Etude urbanistique centre localité	380000.00	31.10.2011	50788.50		50788.50				50788.50	-	-						
9143.1018	Création de l'Hôtel de la Concorde	1298000.00	18.02.2019	1313753.30	6215.78	1319969.08		433000.00	433000.00	1276669.08	30	2050						
9143.1021	Reprise biens ATSV et exploitation Auberge	6000.00	01.11.2021	284.35	640.00	924.35				924.35	-	-						
9143.1022	Suite réfection infrastru. piscine & camping	3566026.00	31.10.2022	0.00	160844.75	160844.75				160844.75	-	-						
9143.1317	Remise état installations sportives en plein air	370000.00	23.04.2018	373457.62		373457.62		374000.00	336457.62	0.00	-	-						
9143.1322	Vente d'une fraction de la parcelle n°1006	428410.00	31.10.22	0.00	5177.35	5177.35				5177.35	-	-						
9143.1811	Système d'accès locaux communaux	1250000.00	05.03.2012	227755.30		227755.30				227755.30	-	-						
9143.82	Déshydratation STEP bât } inst. }	3200000.00	05.11.1990	259338.50		259338.50		19561.55	19561.55	0.00	30	2022						
9144.0220	Rénovation de la station d'épuration (STEP)	13434498.00	14.06.2021	74701.86	3427408.95	3502110.81				3502110.81	-	-						
9144.0517	Mise à jour Plan directeur distrib. EP (PDDE)	60000.00	19.06.2017	111228.45		111228.45				76828.45	10	2028						
9144.1218	Installation d'une station de filtration provisoire	640000.00	17.12.2010	722078.30		722078.30				672978.30	30	2049						
9144.1510	Extension Epot "Les Jurats-Le Miroir"	217000.00	28.03.2011	210649.80		210649.80				149449.80	30	2042						
9144.1518	Création chauffage à distance	2109000.00	18.02.2019	2362695.00	-81815.69	2300879.31				2300879.31	30	2050						
9144.30	Extension rés.eau potable "La Raz"	1805000.00	24.04.1999	1266707.10		1266707.10				127007.10	30	2025						
9144.35	Récolte eaux usées rue des Grottes	150000.00	22.03.1999	173176.12		173176.12				39876.12	30	2029						
9123.11	Halle industrielle de "Plans-Praz - Sur-la-Torche"	583000.00	27.08.2018	594844.05		594844.05				1.00	-	-						
											692353307.00	40599624.42	6827082.24	47426706.66	11248126.45	11833161.55	4676712.65	31501867.56

COMMUNE DE VALLORBE		EVOLUTION DE LA MARGE D'AUTOFINANCEMENT										
Libellé	2017	%	2018	%	2019	%	2020	%	2021	%	2022	%
CHARGES												
Autorité et personnel	4'190'414.15	21.46	4'421'094.94	21.97	4'646'456.25	22.24	4'884'869.03	23.80	4'922'158.24	23.29	5'296'596.50	23.41
Intérêts	333'115.25	1.71	323'108.84	1.61	317'716.09	1.52	303'797.91	1.48	222'600.97	1.05	207'781.91	0.92
Amortissements	3'242'387.53	16.60	5'396'118.75	26.82	3'175'585.95	15.20	2'853'721.38	13.91	3'131'100.85	14.81	4'678'054.65	20.68
Remboursement à des collectivités publiques	6'006'613.02	30.76	6'334'098.96	31.48	6'460'376.66	30.92	6'622'792.46	32.27	6'603'204.34	31.24	5'910'214.07	26.12
Fonds de réserve et de financement	65'904.91	0.34	10'000.00	0.05	205'262.05	0.98	266'289.81	1.30	67'167.97	0.32	370'466.18	1.64
Aides et subventions	1'797'063.56	9.20	1'680'422.13	8.35	1'753'234.21	8.39	1'713'511.59	8.35	1'684'429.68	7.97	1'667'882.04	7.37
Imprimés et fournitures de bureau	56'864.36	0.29	58'094.66	0.29	57'179.36	0.27	60'518.07	0.29	67'216.37	0.32	72'471.04	0.32
Autres fournitures et marchandises	78'243.50	0.40	84'634.94	0.42	78'353.24	0.38	75'882.46	0.37	124'502.36	0.59	80'921.76	0.36
Energie	470'191.45	2.41	465'666.17	2.31	492'848.72	2.36	521'058.10	2.54	646'711.87	3.06	610'111.33	2.70
Entretien mobilier et installations	251'550.00	1.29	242'281.07	1.20	295'181.77	1.41	304'829.10	1.49	430'221.65	2.04	465'114.05	2.06
Achat mobilier, véhicules et machines	153'057.56	0.78	144'548.72	0.72	139'274.10	0.67	161'853.54	0.79	166'403.15	0.79	188'403.67	0.83
Entretien routes, immeubles et territoire	776'139.20	3.97	878'925.35	4.37	898'264.53	4.30	863'032.61	4.21	898'817.98	4.25	851'199.53	3.76
Locations	195'879.40	1.00	221'907.05	1.10	222'638.71	1.07	229'158.10	1.12	231'892.10	1.10	254'442.40	1.12
Réceptions et manifestations	35'273.10	0.18	41'236.80	0.20	38'629.55	0.18	34'068.95	0.17	42'791.30	0.20	47'469.55	0.21
Honoraires et prestations de service	1'504'888.53	7.71	1'435'171.82	7.13	1'766'546.73	8.46	1'374'828.83	6.70	1'492'862.53	7.06	1'568'094.06	6.93
Impôts, taxes, etc.	335'866.74	1.72	365'867.15	1.82	365'474.28	1.75	357'596.61	1.74	380'089.10	1.80	401'264.24	1.77
Imputations internes	159'931.66	0.82	158'816.46	0.79	148'711.28	0.71	152'216.16	0.74	149'320.92	0.71	185'538.92	0.82
Total	19'653'383.92	100.64	22'261'993.81	110.64	21'061'753.48	100.82	20'780'024.71	101.25	21'261'491.38	100.59	22'856'025.90	101.02
./. Amortissements	3'242'387.53	16.60	5'396'118.75	26.82	3'175'585.95	15.20	2'853'721.38	13.91	3'131'100.85	14.81	4'678'054.65	20.68
./. Fonds de réserve et de financement	65'904.91	0.34	10'000.00	0.05	205'262.05	0.98	266'289.81	1.30	67'167.97	0.32	370'466.18	1.64
./. Imputations internes	159'931.66	0.82	158'816.46	0.79	148'711.28	0.71	152'216.16	0.74	149'320.92	0.71	185'538.92	0.82
Total des amort.-dot. aux prov. et imput.int.	3'468'224.10	17.76	5'564'935.21	27.66	3'529'559.28	16.90	3'272'227.35	15.94	3'347'589.74	15.84	5'234'059.75	23.13
Total avant amort., dot. prov.&imp. int.	16'185'159.82	82.88	16'697'058.60	82.98	17'532'194.20	83.92	17'507'797.36	85.31	17'913'901.64	84.75	17'621'966.15	77.89
REVENUS												
Total des revenus	19'699'068.65	100.87	22'307'202.72	110.86	21'117'651.77	101.09	20'783'245.96	101.27	21'286'748.76	100.71	22'935'314.49	101.37
./. Prélèvements aux provisions	10'200.00	0.05	2'026'501.50	10.07	77'999.65	0.37	108'346.00	0.53	1'000.00	0.00	125'314.52	0.55
./. Imputations internes	159'931.66	0.82	158'816.46	0.79	148'711.28	0.71	152'216.16	0.74	149'320.92	0.71	185'538.92	0.82
Total avant prélèv. aux prov.&imp. int.	19'528'936.99	100.00	20'121'884.76	100.00	20'890'940.84	100.00	20'522'683.80	100.00	21'136'427.84	100.00	22'624'461.05	100.00
MARGE BRUTE	3'343'777.17	17.12	3'424'826.16	17.02	3'358'746.64	16.08	3'014'886.44	14.69	3'222'526.20	15.25	5'002'494.90	22.11

3 DOMAINES ET BATIMENTS

31 Terrains

311 Cimetière

Sur les 43 décès enregistrés, 4 ensevelissements ont eu lieu au cimetière, 17 urnes cinéraires ont été déposées au Columbarium, 18 ont été déposées au Jardin du souvenir et 4 ont été conservées par les familles.

313 Gravière

Les remblais amenés à la gravière du Bugnon par les services communaux ou des tiers représentent 1'811.9 m³.

32 Forêts et pâturages

320 Exploitation et soins cultureux

Tâches étatiques

Conformément à la convention passée avec le Canton, la Commune a reçu une indemnité de Fr. 53'435.- correspondant à 636 heures effectuées par le garde forestier (58 heures pour la police et la conservation des forêts, 216 heures de martelage, dont 11 dans les forêts privées, 100 heures de représentation du service, 100 heures d'information et de vulgarisation, 39 heures pour la surveillance des dangers naturels, 25 heures pour la promotion de la forêt et du bois, 51 heures de surveillance sanitaire et 47 heures pour la promotion de la biodiversité et de la faune).

Formation

L'équipe forestière a effectué un cours de sécurité (remise à niveau des bases en cas d'accident). Monsieur Lionel Favre a suivi le cours de formateur en entreprise ainsi que les cours de formation continue pour les apprentis.

Le garde forestier a suivi un cours de formation continue pour les apprentis, un cours sur le bois-énergie ainsi qu'un cours sur l'application Tree App (support pour le changement climatique).

Exploitation et vente de bois

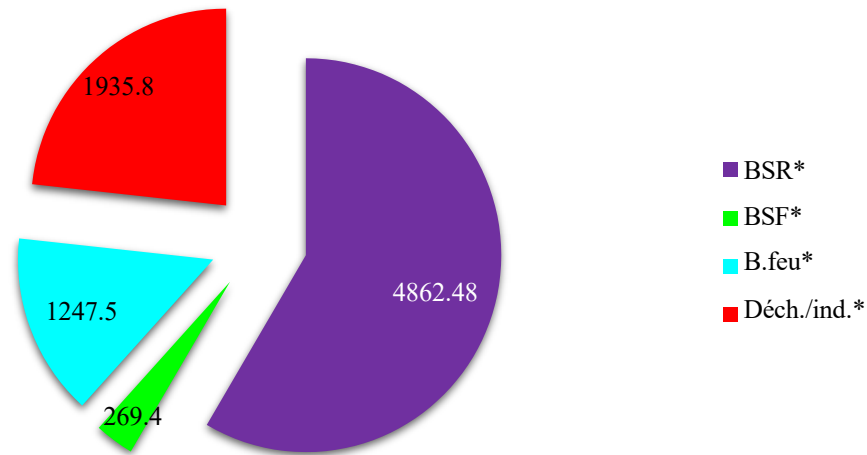
Comme ces dernières années, des entreprises privées ont été mandatées pour une partie de l'exploitation de nos forêts dans trois domaines : exploitation conventionnelle avec des forestiers-bûcherons, soins cultureux et engagement de moyens mécaniques.



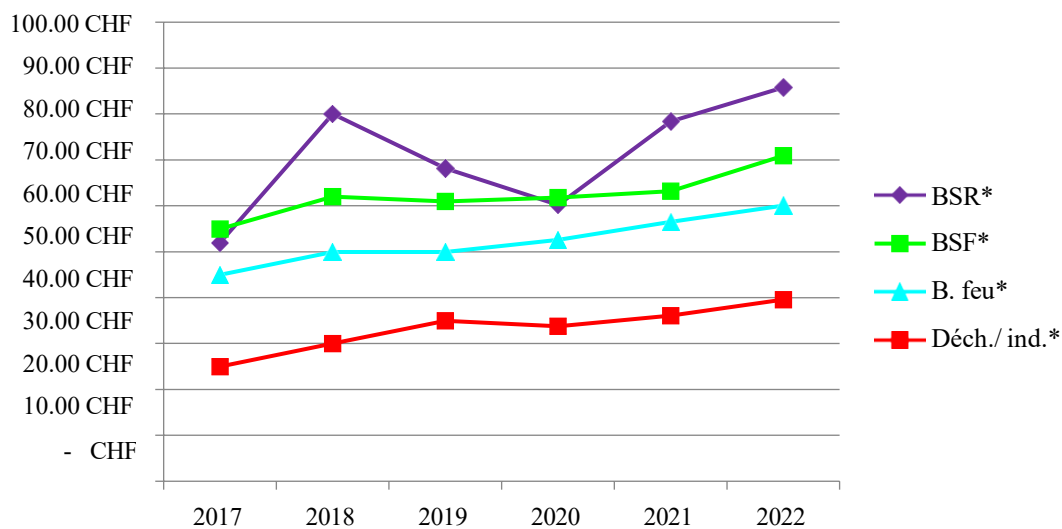
Exploitation au chemin de l'Orme, coupe mécanisée

Le volume de bois vendu est de 8'315.18 m³, soit 1'039.77 m³ de plus qu'en 2021. Le prix moyen des bois de services résineux a augmenté de 7 francs et 40 centimes/m³.

Assortiments de bois en m³ bois rond



Prix/moyen/vente/m³ bois rond



(*BSR= bois service résineux / BSF= bois service feuillus / B. feu= bois de feu / Déch./ind.= déchetage / industrie)

Marché : dégringolade des prix dans la zone Euro et forte pression du bostryche en forêt

L'année qui s'achève aura été pour le moins contrastée sur le marché européen des bois : à un premier semestre en fanfare a succédé un automne totalement déprimé. Si bien qu'en l'espace de six mois, la progression des prix obtenue en 2021 s'est presque entièrement volatilisée. Le secteur de la construction en Allemagne et en France particulièrement, a subi de plein fouet les hausses de l'inflation et des taux hypothécaires. En réaction, dès les premiers signes d'essoufflement de la demande, la filière bois a freiné net ses achats dans le but de liquider ses stocks.

La Suisse a plutôt bien résisté jusqu'ici à cette pression baissière extérieure, laquelle s'est trouvée de surcroît renforcée par un taux de change plus bas que jamais. Cette résilience du marché suisse trouverait son explication dans le fait que le bois local a gagné en popularité et que nombre

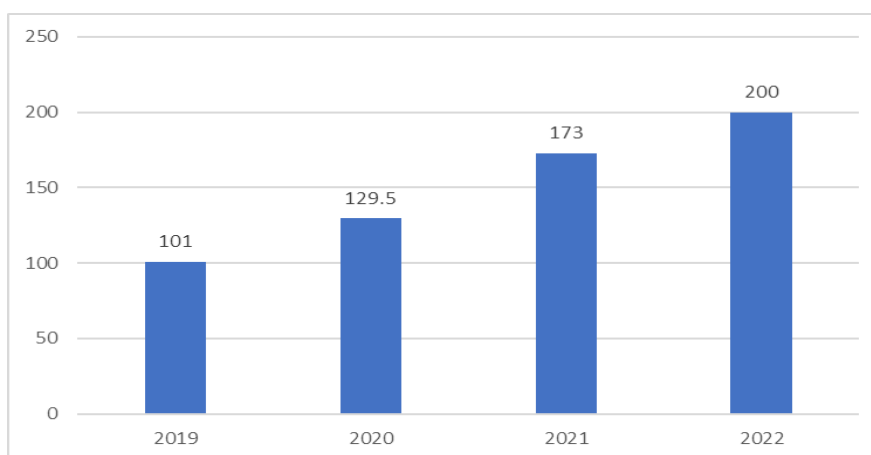
d'acteurs se souviennent des heures difficiles du printemps 2021, lorsque la filière s'est trouvée en rupture d'approvisionnement de bois importés. Toutefois, l'acceptation du marché à payer une « prime » pour du bois local a ses limites et l'écart actuel avec les sciages et collages importés est élevé. Tout indique donc que la filière bois suisse voudra obtenir une baisse de prix à court terme.

Au niveau sanitaire, nos forêts ont à nouveau été fortement malmenées par le climat : le dépérissement des épicéas a notamment touché des régions à forte proportion de résineux comme le Jura vaudois ou certains versants des Alpes. Les populations de bostryches, en phase de décrue, ont alors à nouveau trouvé des conditions favorables à leur développement.

Bois de feuillus portés par le secteur énergétique

Une fois n'est pas coutume, les bois de feuillus bénéficient de conditions de marché favorables, contrairement aux résineux. Cette poussée haussière ne trouve pas son origine sur le marché du bois de service, mais bien dans les débouchés en forte croissance offerts par le secteur énergétique européen. En Suisse, le bois en bûches ou les plaquettes forestières sont venus rehausser le prix plancher des grumes de feuillus, comme si l'utilisation à des fins énergétiques révélait la vraie valeur marchande du bois destiné au sciage. *Information La Forestière bulletin d'info 3-2022*

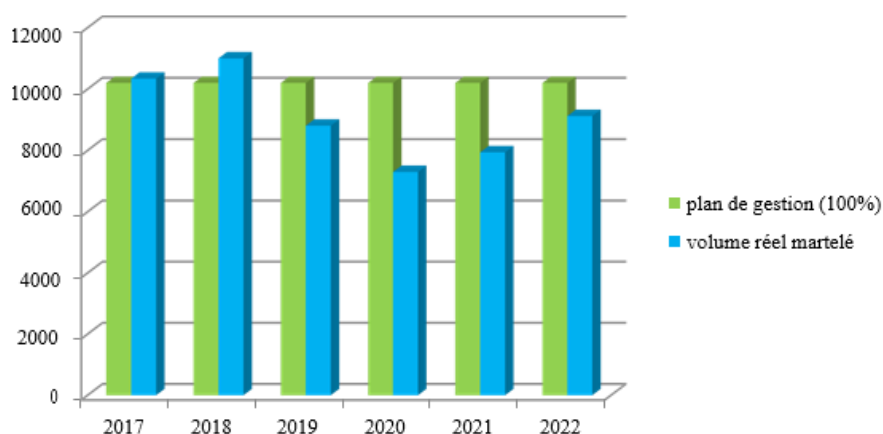
Nombre de stères vendus de bois de feu en bûches de 25/33/50 cm



Plan de gestion

La possibilité de coupe de 10'200 sylves (sv) a été atteinte à 89 %, le volume de bois martelé est de 9'121.2 sv. Le volume est réparti entre les coupes ordinaires, soit 8'488.20 sv et les coupes forcées (chablis, bostrychés) de 633 sv.

Volume de bois martelé en sylves



Les soins culturaux ont été réalisés selon une convention 2020-2024 entre l'Etat de Vaud et la Commune. Cette année, 36.72 hectares de jeunes peuplements ont été entretenus et 265 arbres, avec des essences qui devraient résister au réchauffement climatique, ont été plantés.

Forêts de protection (RPT)

Deux coupes de sécurité dans les forêts de protection ont été faites pour la protection de la ligne CFF dans la Côte de la Dent ; le volume martelé est de 1'315.80 sv.

Trois coupes de sécurité ont été faites pour la protection de la RC 152 Vallorbe - la Vallée de Joux. Le déficit admis a été pris en charge entièrement par la Direction générale de la mobilité et des routes du Canton. Ces exploitations ont été faites dans la Côte de Pralioux pour un volume martelé de 384.80 sv.

Ouvrage de protection

Une digue de protection contre les chutes de pierres a été faite pour protéger la parcelle n° 1277.

L'ouvrage réalisé correspond à une digue armée de 48 m de longueur sur 4 m de hauteur utile, dimensionnée pour une capacité de rétention de 3'000 kJ (kilojoules) contre les événements de chute de blocs avec une période de retour de 100 ans.



Digue de protection, La Source

Domaines et pâturages

Les travaux suivants ont été réalisés :

- au Chalet des Plans, un tuyau d'eau a été enterré avec une machine spécialisée depuis l'étang de 40'000 litres jusqu'au bassin posé en 2021 et deux citernes ont été nettoyées sur le pâturage ;
- à Pralioux-dessous, deux bassins ont été changés et un réparé ;
- une vanne pour l'eau a été changée à la Combe Barathoux et au vu de la météo caniculaire, **la Commune a donné l'autorisation de faire pâturer du bétail en forêt !**



Bétail en forêt à la Combe Barathoux

Nature et Faune

Un projet de biodiversité a été étudié dans le secteur de la Gouille à L'Ours pour protéger des mousses menacées dans des zones de touradons de lâche élevée. Les deux communautés de mousses rares sont les « Campyliadelphus elodes » et les « Campylium polygamum ».

Une bryologue a été mandatée par la DGE-FORET pour réaliser une étude sur ces mousses. Elle a proposé une mesure en leur faveur, soit de scarifier et de raccourcir deux touradons de lâche élevée où les mousses n'étaient pas présentes. Ces travaux ont été effectués au printemps 2022.

En ce qui concerne la faune, il y a encore des dégâts d'abroutissement sur plusieurs essences faits par le chevreuil. En règle générale, le rajeunissement peut être garanti dans la plupart des forêts. On observe toujours de plus en plus de dégâts de cerfs un peu partout, il s'est installé sur l'ensemble du territoire. Le sanglier a posé beaucoup moins de problèmes qu'en 2021.

Des traces de loup sur le territoire communal ont été aperçues à plusieurs reprises.

Une carte élaborée en collaboration avec le service de la faune démontre que, sur l'ensemble de la commune, les dommages causés par la faune en 2022 sont tolérables.

Chemins forestiers et pédestres

L'entretien courant des routes et chemins forestiers a été fait par les services communaux. Ces travaux comprennent le curage, le nettoyage des renvois d'eau ainsi que les élagages des bords de routes.

Deux réfections de routes ont été effectuées par des entreprises privées, travaux subventionnés par la DGE-forêt à l'auteur de 70%, soit :

- pose de jaune du jura au chemin de l'Orme sur une longueur totale de 1'080 mètres ;
- gravillonnage au chemin du Bébox sur une longueur de 1'127 mètres.

Le service des forêts a porté une grande importance quant à la restauration et à l'entretien des chemins pédestres avec la pose de nouveaux écriteaux en mélèze pour les lieux-dits, les refuges et les chemins.

Un bassin d'eau a été changé à la fontaine froide sous le Chalet des Plans et un grand entretien du sentier du Grand Morcel a été effectué.



Entretien du chemin pédestre de la Jougnez

325 Refuges & accueil

Mis à part l'entretien courant, il n'y a pas eu de gros travaux dans les refuges à l'exception du refuge du « Près du Creux », vers le chemin du Golet, où le conduit de cheminée a été changé.

Le "canapé forestier" au parcours Vita a entièrement été refait.



326 Travaux hors exploitation forêts

Travaux divers

Le service forestier a été engagé au profit des activités suivantes :

- mise à disposition de main d'œuvre pour divers travaux communaux ;
- abattages d'arbres en zone urbaine ;
- services hivernaux ;
- travaux au stand de tir (mise en place d'une barrière, coupe et élagage d'arbres) ;
- fournitures de branches de sapins pour les jardins et au cimetière ;
- divers travaux pour Sports & loisirs de Vallorbe SA ;
- distribution de 215 sapins de Noël et cueillette des sapins pour les deux paroisses.

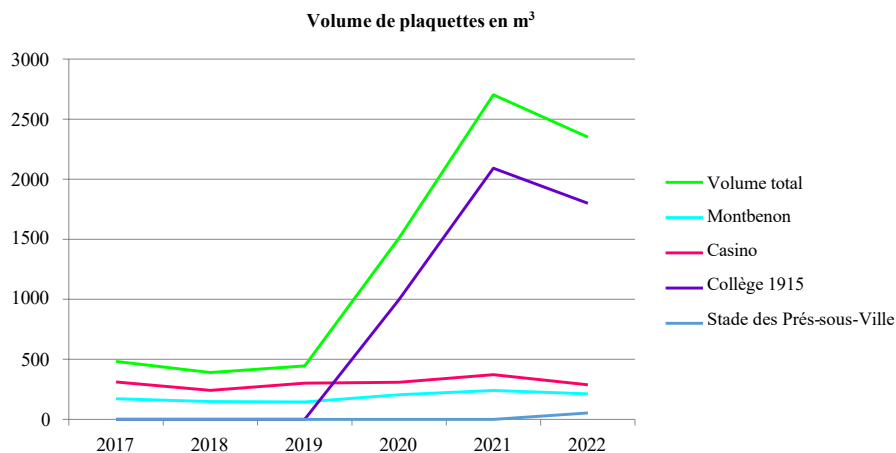
Les résidents du Centre Fédéral d'Accueil ont réalisé plusieurs nettoyages en forêts, principalement sur les sentiers pédestres, le parcours Vita, le sentier nature du Grand Morcel ainsi qu'à proximité du viaduc.

Actions d'informations et visites de groupes

Le service forestier a présenté la gestion forestière actuelle et les influences du réchauffement climatique au Conseil communal de Vallorbe le 20 juin.

327 Hangar à plaquettes

Le volume de plaquettes utilisé pour les bâtiments communaux est inférieur à 2021 avec 2'351 m³ fournis, soit 212 m³ pour le bâtiment de Montbenon, 287 m³ pour le Casino, 1'799 m³ pour le Collège 1915 et 53 m³ pour le nouveau chauffage à bois au stade des Prés-sous-Ville. Cette diminution s'explique principalement par une optimisation des réglages des chaudières à bois.



35 Bâtiments

Mis à part des travaux d'entretien courant, les bâtiments ci-après ont subi des interventions plus importantes.

352 W.C. publics

- Peinture complète de l'intérieur des WC du "Quai des Anglais".

353 Casino

- Entretien et modernisation du système d'ouverture de la trappe du silo à bois : l'ouverture est maintenant automatique via un système hydraulique ;
- changement de toutes les têtes de détection incendie conformément aux prescriptions en vigueur ;
- entretien du disconnecteur à eau de boisson et conclusion d'un contrat d'entretien selon l'ordonnance sur l'eau potable.

355 Stade et locaux services extérieurs

Travaux selon préavis n° 2/22 :

- création d'un silo à bois et d'une trappe d'accès automatique pour son remplissage ;
- création d'un nouveau local de chaufferie ;
- création d'un conduit de cheminée ;
- installation et mise en service d'une chaudière à bois déchiqueté ;
- installation et mise en service d'un nouveau système de régulation ;
- installation et mise en service d'un nouveau ballon tampon de 4500 l ;
- installation et mise en service d'un nouveau boiler de 2000 l pour l'eau chaude sanitaire ;
- installation de 76 panneaux photovoltaïque pour une puissance installée de 30 kW.

356 Place du Pont 1

Aménagement du local de l'ancienne écloserie au profit des besoins de la sécurité municipale.

357 Ciblerie et stand

Contrôle et remise en état de l'installation de distribution de gaz.

359 Autres bâtiments

Colonne météo

Les renseignements qui suivent sont tirés des bulletins météorologiques de la station "Météomédia" située à la station d'épuration de la Voëte.

Mois	Précipitations	Jour de la plus forte précipitation	Observations
janvier	50,2 mm	le 9 12,2 mm	mois le plus froid
février	88,6 mm	le 21 19,6 mm	13 jours sans précipitation
mars	22,2 mm	le 13 7,2 mm	27 jours sans précipitation
avril	108,0 mm	le 7 27,6 mm	18 jours sans précipitation
mai	25,4 mm	le 4 13,6 mm	23 jours sans précipitation
juin	94,4 mm	le 3 13,6 mm	16 jours sans précipitation

juillet	10,4 mm	le 4 5,0 mm	le 19, température la plus chaude 35,4°
août	123,4 mm	le 30 43,6 mm	24 jours sans précipitation
septembre	162,6 mm	le 28 26,6 mm	mois le moins pluvieux
octobre	65,2 mm	le 21 20,8 mm	le 23, rafale la plus forte avec 78 km/h
novembre	116,6 mm	le 9 18,6 mm	13 jours sans précipitation
décembre	107,8 mm	le 23 25,2 mm	les premiers flocons sont tombés le 9
Total	974,8 mm contre 1'286,6 mm en 2021 et 1'115,6 mm en 2020		

361 Office du tourisme – Musée / Grandes-Forges

- Création et installation d'une terrasse ;
- remplacement de l'évaporateur, du compresseur et de la pompe de rivière du système de chauffage (PAC) ;
- mise en place d'une isolation phonique dans le local de la pompe à chaleur (PAC) et dans la pièce où se situe la maquette du train.



Création et installation d'une terrasse

370 Halle industrielle du Day

- Réalisation du diagnostic amiante ;
- mise en place d'un réducteur de pression sur la conduite d'introduction d'eau dans les locaux sprinkler ;
- remplacement de deux portes extérieures, d'un vitrage et d'une coupole en toiture.

371 Bâtiments scolaires

Collège 1915

- Peinture des murs des salles de classes 45 et 46.

Complexe scolaire et sportif du Simplon

- Modernisation de l'éclairage de la salle de gymnastique par des projecteurs LED ;
- réfection du mur Nord de la salle de gymnastique (anciennement en toile de coco) par un revêtement synthétique ;
- remise en état de la partie sanitaire des douches filles et garçons.

373 Auberge communale

- Dégraissage du réseau d'extraction de la cuisine.

375 Halle des fêtes

- Dégraissage du réseau d'extraction de la cuisine.

377 Auberge pour Tous

- Divers travaux de mise en conformité suite au contrôle de l'office cantonal de la consommation ;
- remplacement du chauffe-eau ;
- remplacement du "digicode" de l'entrée principale.

378 Chemin de La Renfile 2 et 4

- Réalisation du diagnostic amiante et d'un certificat énergétique CECB+ ;
- révision de la citerne à mazout de 800 l.

4 TRAVAUX

41 Travaux

410 Bureau technique

Système d'information du territoire

Les données sont régulièrement mises à jour par un prestataire privé (eau potable, cadastre souterrain, etc.).

Des modèles de données pour la gestion du réseau d'éclairage public, le réseau de chauffage à distance et les passages piétons ont été élaborés.

Formation

Le chef de service a participé à la journée de l'épuration vaudoise à Féchy, le responsable de la police des constructions a suivi un cours organisé par le Bureau de prévention des accidents et la secrétaire a pris part à un cours organisé par le Centre d'éducation permanente sur les permis de construire, le registre cantonal des bâtiments et la statistique trimestrielle de la construction.

Travaux

Les principaux dossiers traités par le bureau technique (étude, démarrage, suivi ou achèvement des travaux) ont été les suivants :

- suivi du chantier de la rénovation de la STEP ;
- révision du plan d'affectation communal (PaCom) ;
- règlement sur la distribution d'eau ;
- suivi du chantier relatif à l'assainissement de la rue du Mont d'Or ;
- suivi du chantier concernant l'équipement de la zone industrielle et de la gare du Day ;
- projet de sécurisation de la rue de l'Orbe et de la Grande Fin ;
- étude relative à la réfection de la route du Frézillon et au remplacement du Pont en bois ;
- projet de baux pour la location des parcelles communales ;
- projet de pérennisation de la station de filtration ;
- suivi du chantier digue de protection à la Source ;

- étude et projet liés à la mise en place du silo à sel ;
- étude de la mini déchetterie et de la place de jeux au Day ;
- suivi du chantier relatif à l'assainissement du chemin du Contournement ;
- étude du réaménagement de la place du Pont.

Permis de fouille et d'occupation du domaine public

41 demandes de permis de fouille et d'occupation du domaine public ont été demandés. Ceux-ci se décomposent comme suit :

- 25 permis de fouille
- 16 permis d'occupation du domaine public.

Sur 41 permis, 3 ont été annulés. Cela porte le total des permis délivrés à 38.

Contrôle des citernes

Aucune invitation à procéder au contrôle des installations de stockage d'hydrocarbure n'a été envoyée ; 7 retours de contrôle ont été reçus.

411 Police des constructions

La répartition des 115 dossiers traités cette année s'articule comme suit :

Enquêtes (49 dossiers) :

- 11 projets de villa (soit 16 logements) ;
- 11 immeubles (soit 94 logements et 9 locaux commerciaux) ;
- 10 transformations et/ou rénovations de bâtiments existants, changements d'affectation (soit 4 logements et 1 local commercial) ;
- 3 piscines enterrées ;
- 4 projets agricoles (bâtiments, abri-tunnel, culture de chanvre) ;
- 1 véranda ;
- 1 garage de trois box ;
- 1 silo à sel ;
- 1 zone réservée ;
- 1 station de pompage intercommunal ;
- 1 container de chauffage ;
- 1 centrale de chauffage (bâtiment du stade) ;
- 1 parking de 10 places en tout-venant ;
- 1 dossier abandonné durant la publication cantonale ;
- 1 transfert de domaine public à parcelle privée communale.

Enquête complémentaire :

- Agrandissement d'un bâtiment.

Dispenses d'enquêtes (23 dossiers) :

- 8 installations de PAC ;
- 5 constructions de minime importance ;
- 4 créations de balcons ;
- 4 transformations et/ou rénovations intérieures ;
- 2 poses d'isolation périphérique.

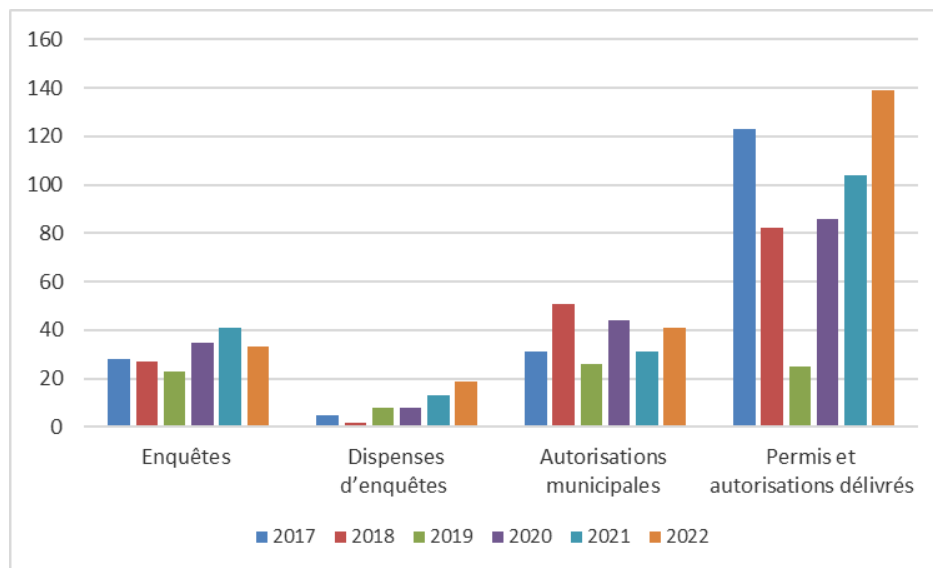
Autorisations municipales (42 dossiers) :

- 15 aménagements extérieurs (murs, pavés, clôtures, démolitions) ;
- 14 constructions de couverts, bûchers, cabanes de jardin, serres, pergolas ;
- 4 isolations périphériques sous toitures ;
- 3 piscines hors-sol (démontables) ;

- 2 containers pour une durée limitée ;
- 1 panneau "spot photo" (aux grottes) ;
- 3 divers.

Permis et autorisations délivrés (139 dossiers) :

- 31 permis de construire suite à une enquête publique ;
- 2 permis de construire suite à une enquête publique complémentaire ;
- 19 permis de construire suite à une dispense d'enquête ;
- 41 autorisations municipales ;
- 46 permis d'utiliser et d'habiter.



Réseau intercommunal de bureaux techniques du Nord vaudois (Ribt)

Le Ribt s'est réuni le 24 novembre à Sainte-Croix pour une séance technique. En matière de police des constructions, le bureau technique de Vallorbe a étudié :

- 12 dossiers pour le compte de la Commune de Rances ;
- 6 dossiers pour le compte de la Commune de Lignerolle ;
- 7 dossiers pour le compte de la Commune de L'Abergement ;
- 5 dossiers pour le compte de la Commune de La Praz ;
- 1 dossier pour le compte de la Commune de Premier ;
- 3 dossiers pour le compte de la Commune de Romainmôtier ;
- 2 dossiers pour le compte de la Commune de Vaultion.

Le total des revenus pour ces prestations s'élève à Fr. 18'371.45.

Commission des constructions

La commission s'est rencontrée à onze reprises et a participé à sept visites pour la délivrance des permis d'habiter.

Commission de salubrité

La commission de salubrité a été interpellée et a dû intervenir à deux reprises.

43 Routes et voirie

Routes et chemins

Excepté les travaux d'entretien courants dus à des fuites d'eau, affaissements et autres dégradations, des réfections de routes et trottoirs ont été effectuées aux endroits suivants :

- Grand-Rue ;
- rue des Fontaines (trottoir) ;
- sécurisation et aménagement du trottoir à la croisée rue de Lausanne – Plans-Praz ;
- route de Poimboeuf (1^{ère} partie) ;
- route du Tunnel ;
- 230 regards sur routes et trottoirs.

Acquisitions

Afin de compléter le parc de véhicules, le service de voirie a fait l'acquisition d'un véhicule à pont basculant en remplacement de l'ancien véhicule datant de 2013 ainsi que d'un support berce pour la saleuse.

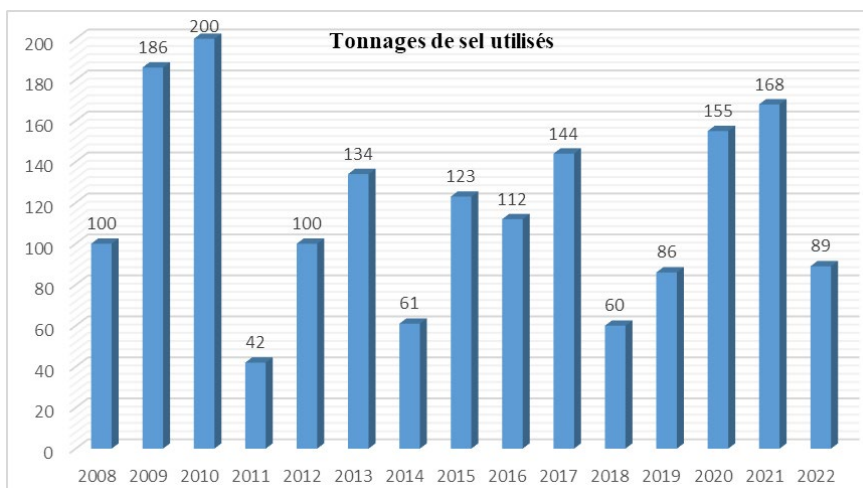
Travaux généraux

Outre les travaux traditionnels et d'entretien en général, tels que la collecte des déchets, l'entretien des surfaces vertes et des terrains de sport, la taille des massifs, arbres, haies, le fauchage des bords de routes, le fleurissement du village, les chaussées et trottoirs, etc., le service de la voirie a, entre autres, effectué les activités suivantes :

- mise en place de 36 m³ de gravillon lavé rond 8/16 sur tous les parchets du cimetière ;
- remise en état des clôtures à la Frasse-Dessus et sur le pourtour de la halle industrielle du Day ;
- remise en état de la chaussée suite à une fuite d'eau à Bellevue ;
- surélévation de la bute et creuse d'une fouille pour une canalisation électrique au stand de tir du Vivier ;
- crépissage du mur de soutènement à la rue du Moutier ;
- creuse d'une fouille pour l'aménagement d'une conduite électrique au camping ;
- rhabillage en pavés au terrain rouge au Complexe scolaire et sportif du Simplon ;
- remise en état du terrain à la suite des travaux de fouille pour le chauffage à distance à côté de l'église catholique ;
- plantations d'arbres à la rue du Mont d'Or et au chemin des Rosiers ;
- carottages dans le cadre de la mise en place du chauffage à bois au stade ;
- création de seuils de porte d'entrée de la cabane au terrain B ;
- création de divers socles en béton ;
- réparation d'un couvercle en béton à la ferme de la Combe Barathoux ;
- installation de diverses signalisations routières ;
- enlèvement, une à deux fois par semaine de janvier à avril, du cumul de glace à la patinoire.

Déneigement et salage

Trente et une sorties de chasse-neige et de salage ont été nécessaires de janvier à décembre. Le sel utilisé provient de 19,2 tonnes en sacs de 25 kg et de 70 tonnes de sel pris au silo de la DGMR à Ballaigues.



Formation

Durant l'année, 2 collaborateurs ont passé avec succès leur permis M1, formation obligatoire pour l'utilisation des machines de chantier de deux à moins de cinq tonnes (poids à vide) et 2 ont suivi un cours sur la sécurité des aires de jeux.

45 Ordures ménagères et déchets

Déchetterie

Le responsable de la déchetterie est secondé par cinq remplaçants qui sont là à tour de rôle pendant les vacances, les congés ou les absences du titulaire. Le samedi, il est secondé par un(e) élève de classes terminales.

Le désapprovisionnement de la déchetterie et des postes de récolte dans la localité a nécessité 252 transports, effectués principalement par des entreprises privées.

Une moyenne de vingt-six personnes ont fait appel mensuellement au service de voirie pour le ramassage de fin de mois, ce qui a généré 18 tonnes de déchets.

Quantités de déchets déposés par les particuliers

	2019	2020	2021	2022
Ordures ménagères (en tonnes)	601	580	729	765
Encombrants (en tonnes)	96	120	116	122
Papier (en tonnes)	125	82	126	103
Carton compressé (en tonnes)	83	62	89	69
Verre (en tonnes)	149	171	166	151
Fer léger et fer lourd (en tonnes)	84	62	62	99
Pneus (en pièces)	95	103	95	166
Bois de démolition (en tonnes)	183	148	162	153
Petits appareils électriques (en tonnes)	15.7	30	17	12
Gros appareils électriques (en pièces)	17.5	8	12	8
Déchets spéciaux (toxiques, piles, batteries) (en tonnes)	4.0	3.5	4.6	8.8
Déchets végétaux broyés (en m ³)	650	760	820	600
Frigos (en pièces)	55	65	76	101
Déchets de démolition (en tonnes)	198	242	210	219
PET (en tonnes)	9.7	10	8.6	10
PSE (en sacs de 500 l)	187	172	188	140
Huiles végétales (en litres)	1400	1900	1800	1000
Huiles minérales (en litres)	1500	2000	2000	2000
Textiles usagés (en tonnes)	28.5	31.3	28	33.4
Capsules de café (en conteneurs de 770 litres)	9	11	11	10

Quantité de déchets déposés par les entreprises et indépendants (en tonnes)

	2019	2020	2021	2022
Objets encombrants	65.1	66.8	89	47.3
Cartons	28.4	31.6	63.2	24.2
Fer lourd	12.8	9.4	14.25	7
Bois de démolition	51.3	64.8	122.5	53.7
Déchets végétaux	94.4	92.4	98	64.8
Déchets de chantier, démolition	161.8	143.8	170.4	101.8
Matériaux de terrassement à la décharge	14'886	23'070	11'854	12'500
Chauffe-eau	0.36	0.12	0.18	0.07

46 Réseau égouts et épuration

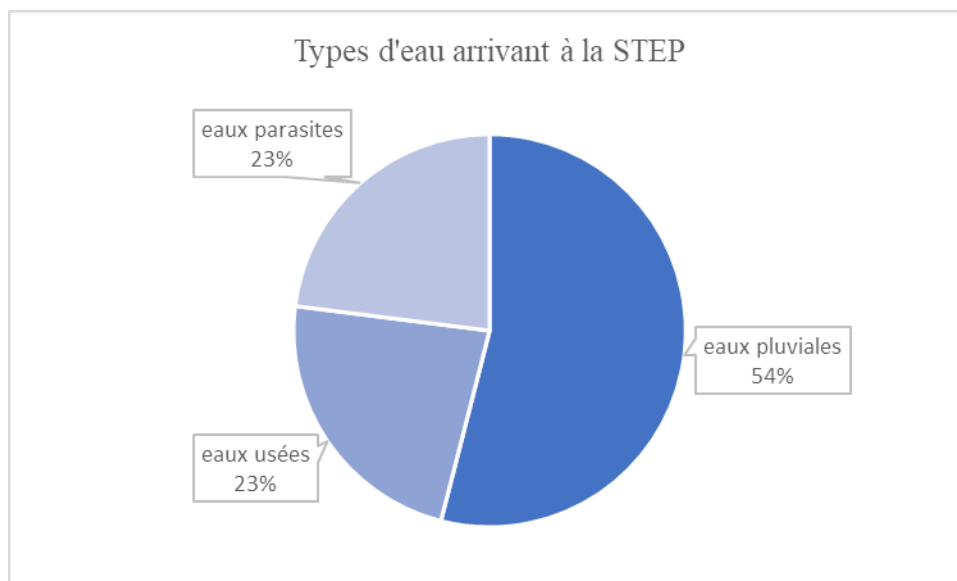
Station d'épuration (STEP)

Rendements

Malgré la mise en séparatif de plusieurs tronçons de rues ces dernières années, le volume des eaux claires (pluviales et parasites) arrivant à la STEP est toujours trop important et nuit aux rendements de celle-ci (voir tableaux ci-après). Cependant, au vu de l'été très sec, les rendements sont supérieurs aux années précédentes.

	Carbone organique %		Demande biochimique en oxygène %		Demande chimique en oxygène %		Azote (Ammonium / Kjeldahl) %		Phosphore total %		Débits			Pluviométrie	
Norme	Supérieur à 85 %		Supérieur à 90 %		Supérieur à 80 %				Supérieur à 80 %		m ³			mm	
Date du prélèvement	Rendement global	Rendement traité	Rendement global	Rendement traité	Rendement global	Rendement traité	Rendement global	Rendement traité	Rendement global	Rendement traité	Entrée	Sortie	Déversé		
2022	18 au 19 janvier	76	76	95	95	85	85		28	94	94	1220	1220	0	0.0
	14 au 15 février	79	79	92	92	83	83		-5	89	89	2173	2173	0	10.8
	14 au 15 mars	79	79	95	95	79	79		-17	93	93	1574	1574	0	6.0
	12 au 13 avril	78	78	94	94	85	85		34	92	92	1673	1673	0	0.0
	27 au 28 avril	87	87	98	98	89	89		35	95	95	1142	1142	0	0.0
	30 au 31 mai	88	88	92	92	83	83		37	81	81	1099	1099	0	0.0
	06 au 07 juillet	91	91	99	99	91	91		87	95	95	886	886	0	0.0
	02 au 03 août	94	94	99	99	95	95		99	82	82	690	690	0	0.0
	29 au 30 août	90	90	98	98	92	92		88	92	92	895	895	0	0.0
	27 au 28 septembre	72	84	80	93	78	88		81	67	79	3589	2736	853	15.0
	26 au 27 octobre	87	87	98	98	90	90		52	84	84	1012	1012	0	0.1
	30 novembre au 01 décembre	88	88	91	91	81	81		33	79	79	1505	1505	0	0.2
	84.1	85.1	94.3	95.3					86.9	87.9					

Les valeurs grisées ne correspondent pas aux normes ou objectifs



Analyses effectuées par la Direction générale de l'environnement (DGE)

Le volume d'eaux claires parasites et d'eaux claires permanentes (eaux de refroidissement de machines, drainages, fontaines, etc.) aboutissant à la STEP, par temps sec ou par temps de pluie, est en grande partie responsable de cet état de fait. La sensibilisation faite aux grandes entreprises locales ces dernières années a permis de réduire un volume important d'eaux claires parasites.

Pannes et entretien

- Changement d'un accouplement du motoréducteur du bassin de biologie 1 ;
- changement d'un accouplements du motoréducteur du bassin de biologie 2 ;
- changement de l'entraînement du motoréducteur du bassin de la biologie 2 ;
- changement du compresseur à air comprimé ;
- révision de la pompe doseuse du chlorure ferrique ;
- panne du générateur du CCF (couplage chaleur-force) ;
- panne de la chaudière ;
- entretiens et révisions des divers moteurs et motoréducteurs ;
- changement du générateur du CCF.

En chiffres

Débit d'entrée	476'165 m ³
Débit traité (sortie)	483'093 m ³
Débit traité biologiquement	403'708 m ³
Débit déversé après épuration mécanique	79'385 m ³
Représentatif débit épuré	83.5 %
Représentatif débit déversé	16.5 %
Durée du pompage des bassins d'eau de pluie (BEP)	5 heures
Apport de boues fraîches (pompe n°8 et 9)	7'890 m ³
soit par jour	21.6 m ³
Boues fraîches traitées à 32 kg/m ³ de concentration moyenne	252 tonnes
soit par jour	690 kg
Boues digérées à 43 kg/m ³ (Taster)	861 tonnes
soit par jour	2'358 kg
Production de boues déshydratées à 320 kg de matières sèches par m ³ (TMS)	46.553 tonnes

Transports de boues, vidange du stockeur à la STEP de Vidy: STEP de Vidy : 161.82 tonnes	
Total des boues incinérées	161.82 tonnes
Solde dans l'aire de stockage à la STEP	0 tonne
Quantité de sable évacué	0 m ³
Déchets du dégrilleur pris en charge par VALORSA	19.375 tonnes
Durée de la recirculation des boues (pompe n°10)	4'205 heures
Durée de la recirculation des boues (pompe n°11)	3'434 heures
Durée de la circulation d'eau chaude (pompe n°12)	7'926 heures
Durée de fonctionnement du sécheur d'air du local de dégrillage	1'658 heures
Eau potable consommée	6'919 m ³

Concernant l'augmentation des déchets de dégrillage, ceci s'explique par un été très sec. En effet, les eaux usées étant peu diluées, les déchets arrivent de manière plus importante à la STEP.

RESEAU

Hormis l'entretien courant (curages et entretiens ponctuels), des travaux ont été effectués à la nouvelle gare du Day et du P+R (à la fin des travaux), au Creux et à la STEP.

BOUES

Traitements des boues par déshydratation

Tasster U 26-150 7,7 kWh

Durée de fonctionnement	595.9 heures
Quantité de flocculant utilisée (n° de flocculant DP60S)	447 kg

Déphosphatation

VTA Duplex 633

Consommation avec une proportion de 1.4 kg/l ou	19'139 litres 26'794 kg
----------------------------------------------------	----------------------------

COUPLAGE CHALEUR-FORCE (CCF)

Bilan énergétique / Coûts de fonctionnement

Energie consommée : • gaz méthane : 25'401 m³ avec un indice de 6.16 kWh/m ³	156'470 kWh
Energie produite : • électricité	43'436 kWh
Coût du service d'entretien annuel du CCF	19'289.05 Fr.
Durée de fonctionnement du CCF	2'966 heures

Les coûts des services et des entretiens du CCF ont radicalement augmenté, en raison d'une panne importante qui a nécessité le changement du générateur.

FOSSES SEPTIQUES ET GRAISSES

Les graisses végétales des entreprises et restaurants ainsi que le contenu des fosses septiques des habitations qui ne sont pas raccordées au réseau sont acheminés à la STEP et directement insérées dans le digesteur. Cette manière de faire permet un meilleur rendement dans la production du méthane produit par le digesteur et consommé par le CCF. Cette année, au vu des travaux de la

nouvelle STEP, l'apport de boues et de graisses a drastiquement diminué, l'accès aux camions cureurs n'étant pas possible.

En chiffres

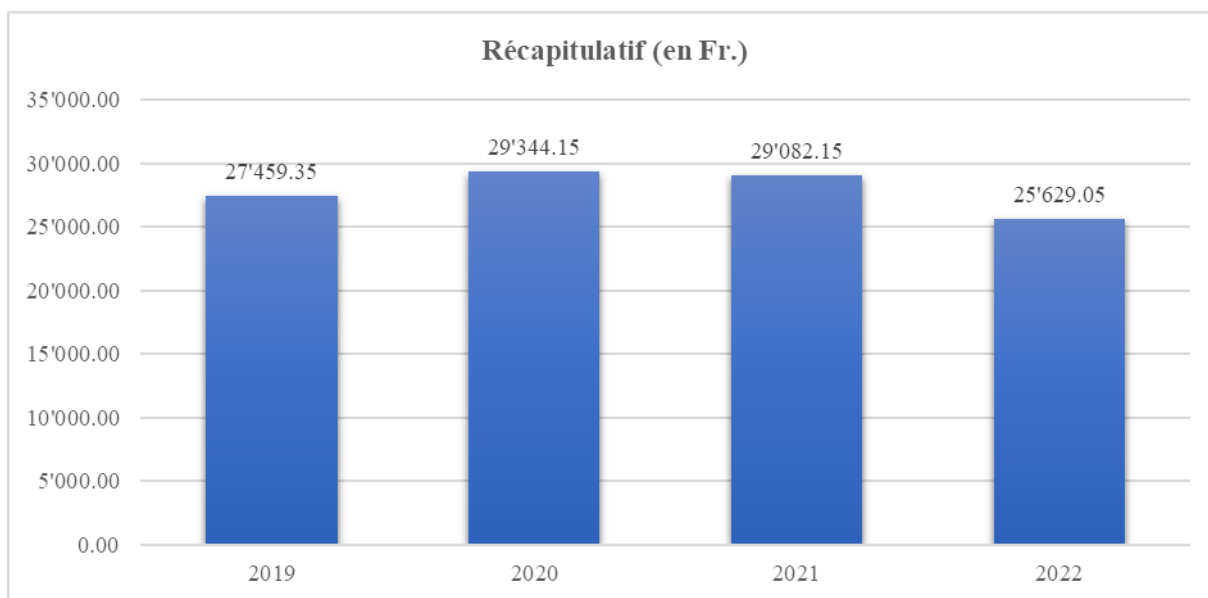
Fosses septiques	2	m ³
Graisses	9	m ³

STATIONS DE POMPAGES ET DE RELEVAGES

Station de la Voëte (STEP)

Consommation d'électricité	122'815	kWh
Coût annuel en énergie	25'629.05	Fr.

Coûts énergétiques annuels de la STEP depuis 2019



Station du Casino

Consommation d'électricité	1'438	kWh
Coût annuel en énergie	516.15	Fr.
Durée de fonctionnement de la vis de relevage	297	heures
Durée de fonctionnement de la pompe à air	8'760	heures

Station des Grottes

Consommation d'électricité	12'373	kWh
Coût annuel en énergie	3'309.60	Fr.
Durée de fonctionnement des compresseurs 1 et 2	1'398.80	heures
Durée de fonctionnement de la commande à air	64.4	heures
Nombre de pannes	2	

Station du Frézillon

Consommation d'électricité	269	kWh
Coût annuel en énergie	424.40	Fr.

Station de la Foulaz

Consommation d'électricité	171	kWh
Coût annuel en énergie	186.65	Fr.

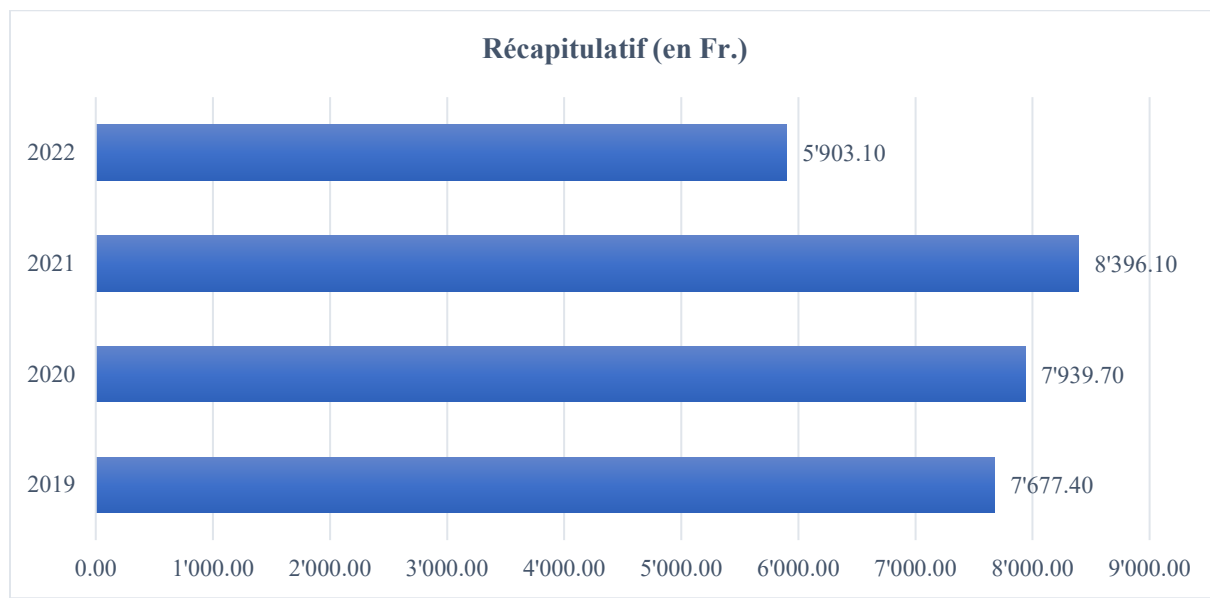
Station des Eterpaz

Consommation d'électricité	469	kWh
Coût annuel en énergie	278.80	Fr.

Station du Day

Consommation d'électricité	4'644	kWh
Coût annuel en énergie	1'187.50	Fr.

Coûts énergétiques annuels des stations de pompages et de relevages depuis 2019 (sans la STEP)



Station située au sous-sol de la Maison de Commune

Les coûts inhérents sont compris dans l'ensemble des frais du bâtiment

Le débit déversé dans l'Orbe (représentatif du débit total) a diminué de 16.1 % par rapport à 2021, ce qui s'explique par un été très sec. Ce phénomène a eu pour incidence une consommation moins importante d'énergie pour les différentes stations de relevage.

Afin de performer dans les recherches d'eaux parasites et d'eaux claires dans le réseau d'eaux usées, une entreprise extérieure a établi un schéma d'exemples de plusieurs mauvais branchements.

Formation

Le responsable de la STEP a effectué trois semaines de formation au terme desquelles il a obtenu son certificat d'exploitant de STEP.

5 INSTRUCTION PUBLIQUE ET CULTES

58 Eglises et cultes

Eglise catholique

Des tables ont été acquises pour rééquiper la salle Jean XXIII.

Temple

Conformément aux travaux prévus au préavis n° 7/19, le crépissage extérieur et les peintures (crépis et boiseries) ont été effectués. La pose des tuiles et de la ferblanterie ont été réalisés sur les petits toits le long du clocher.

6 POLICE

60 Sécurité municipale

Police de proximité

Afin d'éviter un sentiment d'insécurité au sein de la population, la sécurité municipale applique une approche de proximité :

1. dans l'espace : assistant de sécurité publique (ASP) familier du quartier et de sa population ;
2. dans la relation : connaissance de l'environnement territorial et social et possibilité d'identifier ses interlocuteurs y compris parmi les jeunes ;
3. dans le temps : capacité de réaction rapide aux appels et aux besoins des citoyens.

Le territoire communal est divisé en huit secteurs : les ASP couvrent chacun d'eux au minimum une fois par jour, du lundi au samedi, à pied, à vélo électrique ou avec un véhicule.

Afin d'intervenir en appui aux premiers répondants ou en attente de l'ambulance, la sécurité municipale s'est équipée d'un défibrillateur.

Un rapport d'audit a eu lieu sur les installations de vidéosurveillance sous l'angle de la protection des données.

Pour renforcer la sécurité subjective, la sécurité municipale effectue diverses missions comme :

- le contrôle régulier de l'éclairage public lors des patrouilles ; la liste des lampadaires défectueux est ensuite transmise à l'entreprise vo énergies qui se charge de la réparation ;
- une présence lors de manifestations communales ;
- l'organisation de rondes dans les commerces du village ;
- des patrouilles pédestres mixtes avec les gendarmes du poste de Vallorbe.

Signalisation routière

Un nouveau dépôt aménagé sous le bâtiment de la place du Pont 1 permet de stocker tout le matériel ainsi que les signaux routiers dans un même lieu. L'ancien local de Saint-Pancrace a été laissé à disposition du service de voirie.

L'année 2022 a nécessité l'engagement régulier des assistants de sécurité publique pour la mise en place de la signalisation provisoire (manifestations, fermetures de routes, services funèbres, travaux divers sur la voie publique etc.).

Prévention routière

Une campagne de prévention routière a été menée sur le parc de dépose de l'école ainsi que devant le Collège 1915 au sujet de la réglementation pour le siège auto des enfants ainsi que le port de la ceinture de sécurité. Une deuxième campagne a été effectuée sur le même thème par la brigade de la prévention routière de la Gendarmerie vaudoise.

À la suite des deux campagnes de prévention, le poste de gendarmerie de Vallorbe a effectué des contrôles aléatoires avec répression.

Il y a eu une présence régulière des ASP pendant les périodes scolaires aux abords des écoles afin de contrôler et sensibiliser le comportement des automobilistes et des piétons pour :

- éviter la pose des enfants devant et à l'arrière du Collège 1915 en les informant sur la disponibilité du parc de dépose qui se trouve à proximité du Complexe scolaire et sportif du Simplon ;
- faire respecter la sécurité sur la chaussée ;
- assurer une présence sécuritaire et dissuasive.

La sécurité municipale a aussi rendu attentif les jeunes sur l'utilisation des trottinettes électriques sur la voie publique. Durant toute l'année, des contrôles réguliers de véhicules sans plaque sur le domaine public ont été effectués et au besoin, l'engagement des procédures pour l'évacuation a eu lieu.

En termes de nuisances sonores, la sécurité municipale et la gendarmerie de la circulation ont installé à la rue du Faubourg un radar anti-bruit pendant 14 jours au lieu de 7. L'objectif était de sensibiliser les usagers et usagères motorisés sur l'impact de leurs véhicules et de leur façon de conduire sur l'environnement.

Pourcentage des véhicules dépassant les 83 db : 2.20%

Motocycles	Nombre	626
	Max (db)	96
	% cat. véhicule	1.30 %
	> 83 db	14
	% en dessus	2.24
Voiture de tourisme	Nombre	45'255
	Max (db)	99
	% cat. véhicule	93.78 %
	> 83 db	735
	% en dessus	1.62
Véhicules lourds	Nombre	1'526
	Max (db)	96
	% cat. véhicule	3.16 %
	> 83 db	313
	% en dessus	20.51
Non-catégorisés	Nombre	849
	Max (db)	88
	% cat. véhicule	1.76 %
	> 83 db	2
	% en dessus	0.46
Total	Nombre	48'256
	Max (db)	99
	% cat. véhicule	1.30 %
	> 83 db	1'064

Le radar pédagogique de la sécurité municipale a été placé tout au long de l'année dans différents secteurs du village ainsi qu'à la demande de certains citoyens.

Le bureau des radars de la Gendarmerie vaudoise est intervenu sur le territoire communal à plusieurs reprises. **7'290** véhicules ont été contrôlés et **236** ont été dénoncés pour excès de vitesse.

Contraventions

Les ASP se sont déplacés 29 fois pour effectuer des contrôles de stationnement dans la Commune du Chenit.

Des contrôles accrus par les ASP ont eu lieu sur le territoire de la commune concernant les automobilistes qui ont stationné leur véhicule sur les trottoirs et/ou sur les passages à piétons.

La sécurité municipale est mandatée par les CFF pour effectuer les contrôles de stationnement aux gares de Vallorbe et du Day.

1'754 amendes d'ordre (1'450 en 2021) ont été délivrées sur la commune pour l'année 2022. Parmi celles-ci voici quelques chiffres marquants :

- 718 pour ne pas avoir placé ou placé de manière peu visible le disque de stationnement ;
- 377 pour avoir dépassé la durée de stationnement autorisée ;
- 259 pour ne pas avoir enclenché le parcomètre (gares) ;
- 227 pour avoir indiqué une heure fautive d'arrivée ;
- 77 pour stationnement hors des cases ;
- 35 pour stationnement dans un endroit où une interdiction de parker est signalée ;
- 18 pour stationnement sur le trottoir.

Dénonciations

Les contrôles effectués par le service de voirie ont permis d'établir des dénonciations sur la base d'informations trouvées ou communiquées :

- dépôts de déchets sauvages : **27** ordonnances pénales ;
- mises à ban : **8** ordonnances pénales ;
- infractions au règlement général de police : **10** ordonnances pénales.



Déchets sauvages

Interventions / Administration

La sécurité municipale a collaboré avec plusieurs partenaires pour diverses missions ainsi que les services communaux de Vallorbe : Gendarmerie vaudoise, Police du commerce, Office de la consommation, Securitas, Douane, Service sanitaire, Ambulance, SDIS, Office des poursuites, Centre Fédéral d'Accueil.

La sécurité municipale a collaboré pour coordonner l'évacuation de la carcasse de l'avion suite à l'accident survenu sur la Dent de Vaillon.

Du 17 juin au 23 juillet 2022 et au vu des conditions météorologiques, la Préfecture a déclenché le plan canicule ; 17 personnes ont été suivies 7/7 jours en appliquant les consignes du service de la santé publique du Canton de Vaud.

Des patrouilles de surveillance supplémentaire ont été nécessaires afin de faire respecter l'interdiction des feux en forêt dus à la sécheresse, ordonnée par le Canton.

Les ASP ont été engagés pour la notification des commandements de payer reçus par l'Office des poursuites, diverses enquêtes, les affichages aux piliers publics, la gestion des objets trouvés et perdus, le contrôle des chiens errants, la récupération des animaux morts pour les amener chez Valorsa, le remplacement de la préposée aux contrôles des habitants, les enquêtes de naturalisation, la gestion des décès, la gestion des macarons pour les zones de stationnement, une intervention en première mesure suite à une tentative de suicide sur le pont du viaduc, des bagarres, des personnes désorientées en rue.

La sécurité municipale a reçu plusieurs doléances dont : voitures sur les trottoirs, voitures tampons, regroupement de jeunes, comportements pas adaptés à la place de la Liberté et notamment pour des incivilités, excréments de chien et abandon de déchets sur la voie publique.

Formation

Afin de maintenir un service de qualité et assurer ainsi les différentes activités du métier d'ASP, les collaborateurs de la sécurité municipale ont suivi diverses formations :

- formation du nouvel ASP à l'académie de Police à Savatan ;
- formation sanitaire BLS / AED donné par les samaritains ;
- formation avec la Police du commerce du canton de Vaud ;
- formation continue aux contrôles des habitants ;
- formation BPA pour le délégué à la sécurité.

Diverses formations ont été suivies, y compris par la préposée au contrôle des habitants, auprès de l'Association Vaudoise des Services de Sécurité Publique, self-défense (formation donnée par un instructeur de police) avec pour thèmes :

- répétition des compétences techniques acquises en sécurité personnelle ;
- théorie sur les bases légales en Suisse.

Contrôle des habitants

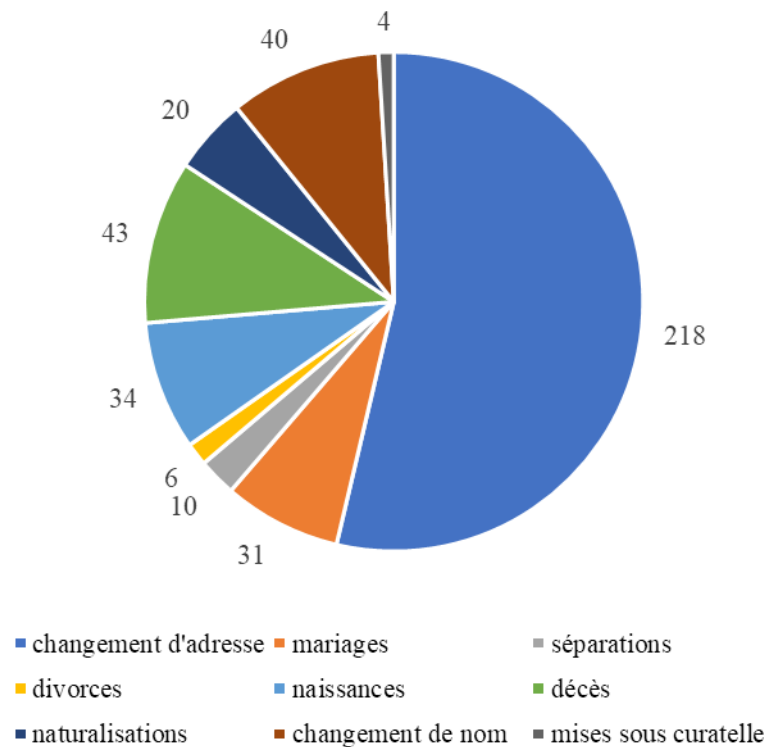
Durant l'année, la préposée a formé l'apprentie aux diverses tâches du contrôle des habitants et a également effectué des formations continues aux agents de sécurité municipale afin qu'ils puissent la remplacer en cas d'absence.

Selon les données locales, la population vallorbière était de 4'087 habitants au 31 décembre dont 2'746 suisses, 1'322 étrangers inscrits en résidence principale et 19 habitants inscrits en résidence secondaire.

Sont également dénombrés 40 nonagénaires et personnes plus âgées, 160 personnes de 80 à 89 ans et 1'169 de moins de 25 ans.

Les chiffres officiels du service cantonal de la statistique (SCRIS) sont sensiblement différents, avec une population en augmentation de soixante-six personnes par rapport à l'année précédente, soit 3'990 habitants au 31 décembre. Cette différence entre les données communales et cantonales, constatée année après année, provient principalement d'un délai de latence, pouvant aller jusqu'au mois de février suivant l'année concernée, dû aux informations communiquées au SCRIS par l'administration cantonale des impôts et le registre cantonal des personnes ainsi qu'au fait que les chiffres du SCRIS ne tiennent pas compte de la plupart des séjours de moins d'une année inscrits au contrôle des habitants de la commune.

Mutations principales (harmonisation des registres)



Les revenus engendrés pour la délivrance de diverses attestations s'élèvent à Fr. 2'900.--.

Cartes d'identité

Le contrôle des habitants a établi et adressé au centre de biométrie cantonal 198 formules de demandes de cartes d'identité, chiffre identique à l'année précédente.

7 SECURITE SOCIALE

71 Service social

710 Service social

Durant l'année, l'office

- a délivré plusieurs attestations de résidence à l'intention de l'Office Régional de Placement (ORP) et du Centre Social Régional (CSR) en faveur des personnes au chômage ou bénéficiant de l'aide sociale ;
- a dirigé les demandeurs d'emploi vers l'ORP afin de leur permettre de procéder à leur inscription au chômage.

711 UAPE

Au mois de juillet, la Commune a repris la gestion de l'UAPE de la Récré (jusqu'alors incluse dans le réseau AJOVAL) qui accueille les enfants de 4 à 8 ans, d'une part, afin de répondre de manière optimale aux besoins des familles de Vallorbe et d'autre part, pour faciliter les échanges entre les structures d'accueil et les parents.

Dès la rentrée d'août, l'UAPE du Simplon a augmenté sa capacité d'accueil de 12 places pour les enfants de 8 à 12 ans, soit un total de 24 places.



UAPE du Simplon



UAPE de La Récré

Ces deux structures parascolaires sont gérées par une responsable pédagogique, et une équipe éducative composée d'une éducatrice, de 4 assistants socio-éducatifs et de deux auxiliaires.

L'accueil des enfants au quotidien

L'équipe éducative met tout en place afin d'offrir un accueil de qualité en respectant le développement et le rythme de chaque enfant. Elle assure une sécurité physique et aussi affective. Dans la mesure du possible, les éducateurs répondent aux besoins différents de chaque enfant. Des projets individuels sont créés pour aider les enfants à trouver leur place au sein de la collectivité. De même que l'équipe accueille des enfants à besoins particuliers qui nécessitent un accompagnement plus spécifique.

Les éducateurs proposent une quantité d'activités, telles que :

- sorties (piscine, patinoire, Musée du fer, forêt, bibliothèque, etc.) ;
- cuisine ;
- musique ;
- peinture, dessin, bricolages ;
- éveil aux livres ;
- baby-foot ;
- jardinage ;
- etc.

Le jeu libre fait aussi partie de la vie au sein des structures parascolaires. Les activités imaginées par l'équipe éducative permettent de créer des liens, de renforcer la collaboration et la vie en collectivité. A travers toutes ces animations, les valeurs telles que le respect, le partage, l'estime de soi, la confiance, l'autonomie et le plaisir sont mises en avant.

Les UAPE sont aussi un lieu de prévention pour sensibiliser les enfants à l'importance de l'hygiène, du mouvement et de la santé.



Collaboration avec les familles

La collaboration avec les familles est primordiale. Le rôle des éducateurs est d'instaurer un climat de confiance et de convivialité. Les parents sont invités à une fête de fin d'année scolaire et à la fête de Noël.

Collaboration entre les deux UAPE

Même si les enfants de la 1P à 4P se retrouvent à l'UAPE de la Récré et que l'UAPE du Simplon accueille des enfants de la 5P à la 8P, la volonté est de créer une synergie entre ces deux groupes, qui se retrouvent les mercredis après-midi et lors des vacances scolaires.

Collaboration avec des entreprises locales

L'Auberge communale de Vallorbe prépare tous les jours les repas de midi. Une collaboration est également instaurée avec une boulangerie du village ; ces deux entreprises ouvrent leurs portes aux enfants lors de diverses activités.

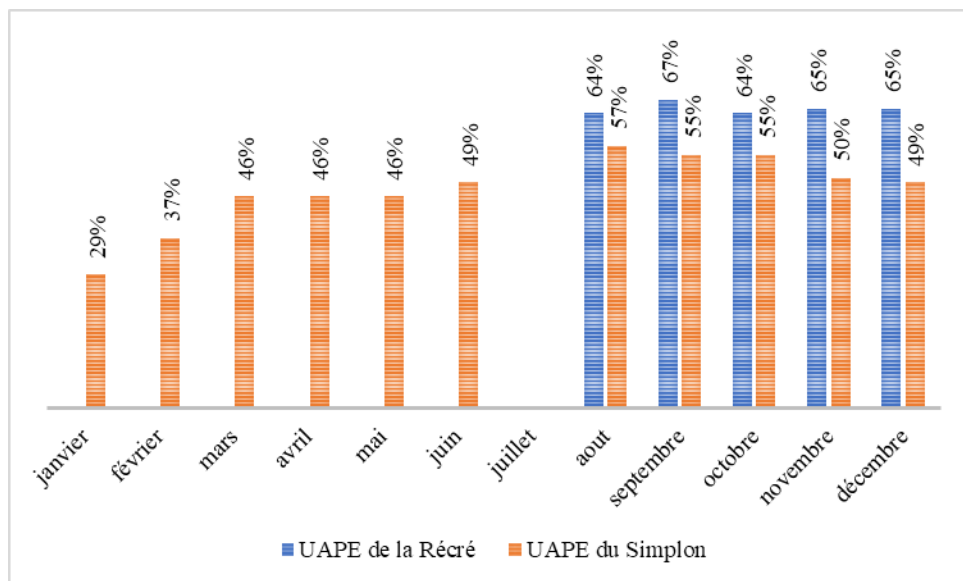
Quelques chiffres

En décembre 2022, les UAPE accueillent environ 80 enfants.

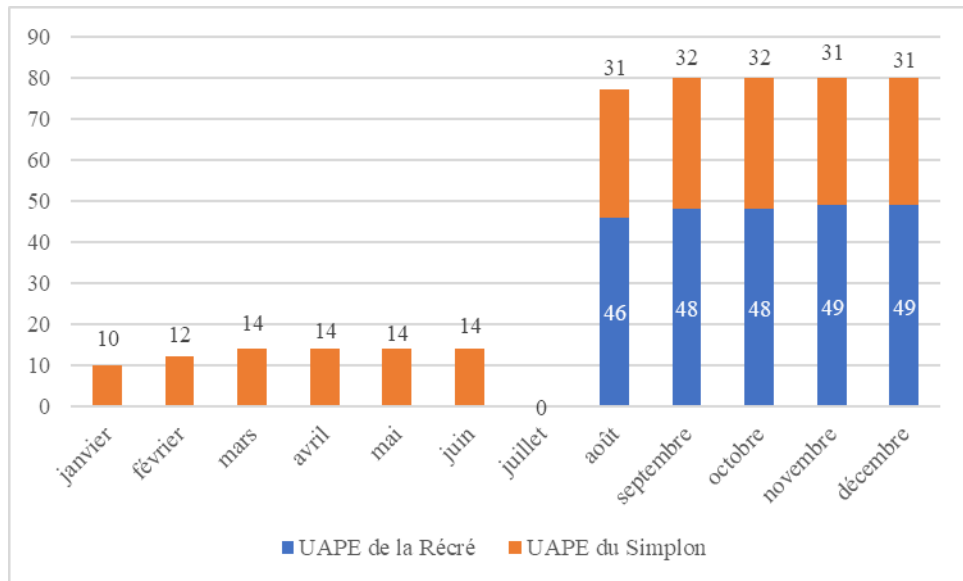
Le taux d'occupation varie en fonction des prestations proposées. En effet, les repas de midi peuvent atteindre 100% du taux d'occupation certains jours, mais il y a moins d'enfants inscrits au petit-déjeuner et au goûter.

Les chiffres suivants représentent donc une moyenne des places occupées sur toutes les prestations offertes.

Taux moyen d'occupation



Nombre d'enfants accueillis



8 SERVICES INDUSTRIELS

81 Service des eaux

Consommation et pertes sur le réseau d'eau potable

Quantité annuel d'eau injectée dans le réseau	782'009 m³
Répartition des consommations	
Consommation des ménages et des petites entreprises (44.16 %)	223'997 m ³
Consommation des industries (38.85%)	197'088 m ³
Consommation publique (2.6 %)	13'149 m ³
Fontaines publiques sur le réseau (10.32 %)	52'352 m ³
Consommation Sport et loisirs de Vallorbe SA (2.71 %)	13'755 m ³
Consommation STEP (1.36 %)	6'919 m ³
Consommation totale	507'260 m³

Quantité totale d'eau non comptabilisée (35.1 %) 274'749 m³

L'eau non comptabilisée est le fait de fuites sur des conduites du réseau, des fissures de la cuve du réservoir principal, de la fiabilité de la mesure des compteurs, de la consommation par le service des eaux, ainsi que des prises d'eau aux bornes hydrantes par le service de la voirie, les agriculteurs, pour les travaux de construction ainsi que pour les curages et le SDIS.

La perte d'eau est en diminution de 15.3 % par rapport à 2021. La campagne de recherche de fuites réalisée par le service des eaux continue. La mise en place d'une procédure de comptage en 2022 sur les fontaines sans compteurs a permis de relever les consommations d'eau non comptabilisées.

Qualité de l'eau / Analyses

34 prélèvements ont été effectués par un laboratoire privé pour assurer le suivi de la qualité de l'eau distribuée.

Bactériologie

Un seul dépassement des valeurs maximales a été observé concernant les analyses microbiologiques Escherichia Coli, en date du 6 juin. Une purge spécifique de cette partie du réseau a été réalisé afin d'assurer un retour à la normale, confirmé par une analyse complémentaire le 4 juillet.

Paramètres physico-chimiques

Aucun dépassement des valeurs maximales pour les paramètres physico-chimiques (y compris micropolluants) analysés n'est à signaler.

Dureté totale : 19.3° f, soit une eau moyennement dure.

Température moyenne	9.2 °C
Calcium	66.9 mg/l
Magnésium	4.16 mg/l
Sodium	1.39 mg/l

pH	7.26
Chlorures	3.61 mg/l
Nitrates	4.9 mg/l
Sulfates	4.01 mg/l

Légionnelles

Depuis 2020, le contrôle des légionnelles dans les locaux communaux utilisés par du public doit être effectué. Un laboratoire privé a ainsi analysé les endroits suivants :

- Complexe scolaire et sportif du Simplon ;
- salle de gymnastique du Collège 1915 ;
- stade des Prés-sous-Ville ;
- patinoire du Frézillon ;
- camping des Prés-sous-Ville ;
- garderie Tire-Lune ;
- Auberge pour Tous.

Tous les échantillons analysés sont conformes à la valeur maximale de l'ordonnance du Département Fédéral de l'Intérieur (DFI) sur l'eau potable et l'eau des installations de baignade et de douche accessibles au public. L'eau distribuée en 2022 a ainsi répondu aux prescriptions de l'Ordonnance fédérale sur les substances étrangères et les composants dans les denrées alimentaires ainsi qu'à celles de l'Ordonnance fédérale sur l'hygiène des denrées alimentaires.

Source et captage « La Gerlette »

Pluviométrie annuelle 1'137.6 mm/m²

L'approvisionnement en eau de la commune est assuré, depuis 1885, par une seule source, de type karstique, « la Gerlette ». Les provenances des eaux sont en partie d'origine locale, du Mont d'Or, probablement de la région de Métabief. En cas d'interruption ou de besoin, la redondance de l'alimentation du réseau n'est pas assurée.

La Gerlette a fourni près de 11 millions de m³ en 2022 soit plus de 3 fois la consommation d'une ville comme Yverdon. Plus de 5 millions de m³ ont soit alimenté le réseau, soit été turbinés. Environ 5 millions de m³ n'ont pas été valorisés en s'écoulant directement dans l'Orbe.

Débits journaliers :

Minimum :	15'000 m³
Maximum :	85'000 m³
Moyen :	30'000 m³

Station de filtration provisoire

L'eau brute de la Gerlette est de très bonne qualité, en particulier à l'étiage (débit le plus bas de l'année, pendant les sécheresses). Seul des pics de turbidité sont constatés lors des fortes pluies. Ils sont traités avec efficacité grâce à la station de filtration provisoire. Néanmoins, 13 non-conformités ont été relevées en 2022 (turbidité supérieure à 0.5 NTU). Des analyses et des améliorations ont été effectués pour optimiser le fonctionnement et rationaliser les coûts spécifiques. Il est désormais clair que l'installation actuelle a atteint ses limites. Le réseau doit être alimenté par d'autres approvisionnements lors des pics de turbidité (parfois supérieurs à 50 NTU). Le prolongement de la période provisoire a été validée par le Canton jusqu'en 2035.

Cette année, 786'491 m³ ont été filtrés, dont 4'482 m³ ont été utilisé comme eau de lavage des filtres.

Floculant consommé (pour l'abaissement de la turbidité) : **558 Litres**

Total de l'énergie consommée : **31'179 kWh**

Soit une **diminution de 72%** par rapport à 2021, grâce à une rationalisation des coûts électriques.

STAP (station de pompage) "La Dernier"

Pompe n° 1	57.5 l/s	puissance : 75 kW	218'594 m ³	1'066 h
Pompe n° 2	82.5 l/s	puissance : 132 kW	1066 m ³	3 h
Pompe n° 3	21.8 l/s	puissance : 23,5 kW	<u>562'349 m³</u>	<u>7'456 h</u>
Volume annuel :			782'009 m³	8'525 h

Soit une **diminution de 4.6 %** par rapport à 2021.

Energie achetée : consommation électrique « heures pleines » 125'432 kWh

consommation électrique « heures creuses » 61'996 kWh

Total de l'énergie consommée : **187'618 kWh**

Soit une **diminution de 32 %** par rapport à 2021, grâce à la diminution du volume d'eau distribué dans le réseau et surtout à l'amélioration du rendement de la turbine.

Désinfection de l'eau

Consommation de chlore gazeux : 156.4 kg soit 0.20 mg/l

Turbine « Francis »

Hauteur de chute 10.9 m / Puissance électrique théorique de 42 kW

Volume annuel : **5'344'859 m³**

Durée de fonctionnement : **4'768 h**

Production d'énergie : consommée sur place 86 MWh

refoulée sur le réseau 4 MWh

Total énergie produite : **90 MWh**

Soit une **augmentation de 1'180 %** par rapport à 2021.

STAP "Le Day"

Pompe n° 1	1.7 l/s	puissance : 7.5 kW	762 m ³	105 h
Pompe n° 2	1.9 l/s	puissance : 7.5 kW	4'014 m ³	<u>449 h</u>
Volume annuel :			4'776 m³	554 h

Soit une **consommation stable** par rapport à 2021.

Energie achetée : consommation électrique « heures pleines » 1'040 kWh

consommation électrique « heures creuses » 3'604 kWh

Total de l'énergie consommée : **4'644 kWh**

STAP "La Voëte"

Pompe n° 1	32 l/s	puissance : 55 kW	91'769 m ³	807 h
Pompe n° 2	32 l/s	puissance : 55 kW	<u>89'894 m³</u>	<u>795 h</u>
Volume annuel :			181'663 m³	1'602 h

Energie achetée : consommation électrique « heures pleines » 65'450 kWh

consommation électrique « heures creuses » 24'131 kWh

Total de l'énergie consommée : **89'581 kWh**

Soit une **augmentation de 9 %** par rapport à 2021.

L'augmentation du volume d'eau pompé sur le réseau haute pression se justifie par davantage de consommateurs mais surtout par le nombre élevé de pertes d'eau en 2022.

Réservoir "Bataillard"

Total de l'énergie achetée

1'624 kWh

Réseau

Travaux

Route de Premier : remplacement de 65 m de conduite en fonte ductile DN 150.

Chemin du Contournement : remplacement de 150 m de conduite en fonte ductile DN 150.

Route du Creux : remplacement de 500 m de conduite en fonte ductile DN 150.

Les conduites d'eau potable ont une durée de vie moyenne de 70 ans. Le taux de renouvellement devrait être au minimum de 1.43 % par année.

Le réseau d'eau de Vallorbe (uniquement les conduites principales) est long d'environ 32 km. En 2022, 0.715 km ont été remplacés soit un taux de renouvellement de 2.23 %.

Fuites d'eau

Historiquement, entre 15 et 20 fuites sont réparées chaque année. En 2022, 31 fuites ont été traitées dont plus de 50 % sur des conduites privées.

Bornes hydrantes (BH)

Dans le cadre du contrat de maintenance avec une entreprise privée, 56 bornes hydrantes ont été contrôlées, soit 33 % du parc, 7 ont été révisées et 21 ont été mesurées dans le cadre de la mise à jour des bases de données Hinni, Carto-Plus et ECA (débit, pression, position GPS). Selon le responsable de l'entretien, notre parc de 169 bornes hydrantes est en très bon état.

Formation

Le responsable du service des eaux a obtenu le certificat de surveillant de réseau d'eau, délivré par la SSIGE.

Règlement communal sur la distribution de l'eau

Le nouveau règlement sur la distribution de l'eau a été approuvé par le Canton le 17 novembre.

82 Eclairage public

Outre l'entretien courant, il a été procédé au dépannage sur les câbles d'alimentation à la rue de France et à la rue du Nord, à la pose de plusieurs candélabres : 24 au chemin des Rosiers, 4 au P+R de la gare du Day et 11 au chemin d'Entre-Deux-Gares (financés par les CFF), 8 à la rue du Mont d'Or, 3 à la rue du Simplon ; 7 candélabres ont été remplacés à la ruelle des Grandes-Forges et un candélabre solaire a provisoirement été installé à la rue du Signal (passage piétons).

Economies d'énergie

Pour des raisons d'économies d'énergie (risque de pénurie énergétique), seule la Grand-Rue, le sapin à la place du Pont et l'arbre à la place de la Liberté ont été illuminés pour les fêtes de fin d'année.

Pour les mêmes raisons, les façades des bâtiments communaux (Casino, Collège, Temple) n'ont pas été illuminés et l'éclairage public a été éteint de 1h30 à 5h30 du lundi au vendredi et de 2h30 à 5h30 le samedi et le dimanche dès mi-octobre / début novembre.

84 Chauffage à distance (càd) rue de France / rue du Simplon

Production de chaleur totale du càd	1'723'974 kWh
Production de chaleur des chaudières à bois	1'426'580 kWh soit 82,8% de la production totale
Production de chaleur de la chaudière gaz	297'394 kWh soit 17.2% de la production totale
Consommation de plaquettes	1'799 m ³

CONCLUSION

Les comptes ont été contrôlés par la fiduciaire Michel Favre SA à Lausanne. Toutes les pièces justificatives sont à disposition de la commission des finances du Conseil communal.

La Municipalité demande dès lors au Conseil communal de bien vouloir prendre les décisions suivantes :

Le Conseil communal de Vallorbe

- vu le rapport de la Municipalité concernant la gestion et les comptes communaux de l'année 2022,
- ouï les rapports des commissions de gestion et des finances chargées de l'étudier,
- considérant que cet objet a été porté à l'ordre du jour,

d é c i d e :

1. le rapport de gestion de l'année 2022 est adopté ;
2. les comptes communaux de l'exercice 2022 sont acceptés tels que présentés ;
3. il est donné décharge à la Municipalité de sa gestion pour l'année 2022.

Ainsi adopté par la Municipalité dans sa séance du 25 avril 2023.

AU NOM DE LA MUNICIPALITE

Le Syndic :
Stéphane Costantini

La Secrétaire :
Fabienne Mani



Table des matières

1	ADMINISTRATION COMMUNALE.....	2
10	Autorités.....	2
	101 Conseil communal.....	2
	102 Municipalité.....	5
11	Administration.....	7
	111 Administration générale.....	7
15	Affaires culturelles et loisirs.....	9
	151 Théâtre et concerts.....	9
	153 Bibliothèque.....	10
16	Tourisme.....	10
	160 Tourisme.....	10
17	Sports.....	12
	170 Sports.....	12
2	FINANCES.....	12
3	DOMAINES ET BATIMENTS.....	25
31	Terrains.....	25
	311 Cimetière.....	25
	313 Gravière.....	25
32	Forêts et pâturages.....	25
	320 Exploitation et soins culturaux.....	25
	325 Refuges & accueil.....	29
	326 Travaux hors exploitation forêts.....	30
	327 Hangar à plaquettes.....	30
35	Bâtiments.....	31
	352 W.C. publics.....	31
	353 Casino.....	31
	355 Stade et locaux services extérieurs.....	31
	356 Place du Pont 1.....	31
	357 Ciblerie et stand.....	31
	359 Autres bâtiments.....	31
	361 Office du tourisme – Musée / Grandes-Forges.....	32
	370 Halle industrielle.....	32
	371 Bâtiments scolaires.....	32
	373 Auberge communale.....	33
	375 Halle des fêtes.....	33
4	TRAVAUX.....	33
41	Travaux.....	33
	410 Bureau technique.....	33
	411 Police des constructions.....	34
43	Routes et voirie.....	35
45	Ordures ménagères et déchets.....	37
46	Réseau égouts et épuration.....	38
5	INSTRUCTION PUBLIQUE ET CULTES.....	43
58	Eglises et cultes.....	43

6	POLICE	43
60	Sécurité municipale.....	43
7	SECURITE SOCIALE	47
71	Service social	47
	710 Service social	47
	711 UAPE.....	47
8	SERVICES INDUSTRIELS	50
81	Service des eaux.....	50
82	Eclairage public.....	53
84	Chauffage à distance (càd).....	54
	CONCLUSION	54
	COMPTES DE FONCTIONNEMENT	pages jaunes
	CHARGES ET REVENUS PAR FONCTION	pages bleues
	CHARGES ET REVENUS PAR NATURE	pages roses
	BILAN	pages vertes
	ETAT DES TITRES	pages oranges
	RAPPORT DE REVISION DE LA FIDUCIAIRE	page blanche

**COMMUNE
DE
VALLORBE**

**COMPTES
2022**

No cpte	Commentaires
101.3060	Décision du Président du Conseil communal d'organiser dorénavant le repas annuel en décembre au lieu de juin, ce qui a engendré une dépense supplémentaire sur cet exercice.
111.3186	Réduction exceptionnelle des primes de l'ECA (Etablissement d'assurance contre l'incendie et les éléments naturels du Canton de Vaud).
111.4361	Indemnités liées à l'absence d'une collaboratrice suite à un accident.
111.4363	Revenus plus importants que ceux prudemment estimés en raison de l'incertitude liée à la crise sanitaire.

Compte	Désignation	Comptes 2022		Budget 2022		Comptes 2021	
		Charges	Revenus	Charges	Revenus	Charges	Revenus
1	ADMINISTRATION COMMUNALE	6'104'134.49	40'440.75	3'311'690.00	17'000.00	5'216'519.68	29'670.50
10	AUTORITES	359'261.00	480.30	361'250.00		357'369.00	1'769.00
101	CONSEIL COMMUNAL	57'978.15		58'050.00		55'294.90	
101.3001	Traitements	10'350.40		10'350.00		10'350.40	
101.3003	Jetons de présence et commissions	25'925.35		30'000.00		22'992.20	
101.3030	Charges sociales	888.20		1'000.00		1'017.00	
101.3050	Assurances de personnes	155.40		200.00		126.20	
101.3060	Remboursement de frais	10'025.65		7'000.00		8'642.90	
101.3101	Imprimés et fournitures de bureau	753.70		1'000.00		4'536.15	
101.3102	Annonces, journaux, documentation	8'679.45		7'000.00		6'280.05	
101.3904	Loyer salle de réunions Casino, imputation interne	1'200.00		1'500.00		1'350.00	
102	MUNICIPALITE	301'282.85	480.30	303'200.00		302'074.10	1'769.00
102.3001	Traitements	205'350.00		205'350.00		209'600.00	
102.3030	Charges sociales	18'784.75		19'000.00		18'805.10	
102.3040	Cotisations caisse de pensions	33'087.00		34'800.00		30'371.40	
102.3050	Assurances de personnes	7'882.10		7'850.00		7'118.60	
102.3061	Frais véhicules privés	8'000.00		8'000.00		8'000.00	
102.3063	Frais de représentation	28'179.00		28'200.00		28'179.00	
102.4361	Rembt traitement et charges		480.30				1'769.00
11	ADMINISTRATION	832'272.68	21'553.85	861'100.00	3'500.00	841'203.35	6'544.70
111	ADMINISTRATION	832'272.68	21'553.85	861'100.00	3'500.00	841'203.35	6'544.70
111.3011	Traitements	492'332.85		491'100.00		481'275.95	
111.3030	Charges sociales	43'320.95		45'600.00		45'220.35	
111.3040	Cotisations caisse de pensions	79'989.55		83'800.00		79'715.05	
111.3050	Assurances de personnes	22'092.85		20'500.00		21'641.00	
111.3060	Remboursement de frais	1'018.40		1'100.00		3'269.75	
111.3079	Indemnités aux retraités et fonds de secours	500.00		1'000.00		1'000.00	
111.3090	Formation	1'446.75		2'300.00		743.15	
111.3101	Imprimés et fournitures de bureau	17'812.55		20'000.00		23'045.35	
111.3102	Annonces, journaux, documentation	2'645.90		3'500.00		3'737.55	
111.3114	Achat mobilier, matériel	505.10		700.00		1'276.25	
111.3170	Frais de réceptions et manifestations	14'633.85		16'000.00		17'628.15	
111.3181	Affranchissements	13'034.93		13'000.00		9'199.85	
111.3182	Frais de téléphone	12'891.50		13'000.00		12'021.10	
111.3185	Honoraires, prestations de service	1'774.85		12'000.00		11'546.80	
111.3186	Primes d'ass. tiers, choses, R.C.	118'973.15		128'000.00		120'923.30	
111.3193	Cotisations et frais divers	9'299.50		9'500.00		8'959.75	
111.4361	Rembt traitement et charges		14'368.35				1'333.10
111.4363	Frais facturés à des tiers		4'785.50		1'500.00		2'611.60
111.4391	Finances de naturalisation		1'900.00		1'000.00		1'600.00
111.4801	Prélèvement fonds de réserve employés communaux		500.00		1'000.00		1'000.00
14	SERVICE DES INTERETS GENERAUX	61'752.40		67'100.00		88'536.30	
140	PROMOTION ECONOMIQUE	61'752.40		67'100.00		88'536.30	
140.3170	Frais réception et manif. économiques locales ou régionales	7'336.85		10'000.00		10'000.00	
140.3185.1	Honoraires, prestations sur site internet	16'067.60		16'100.00		17'328.60	
140.3193	Cotisations et frais divers	37'512.45		41'000.00		40'809.15	
140.3199	Soutien à la population et aux commerces locaux	835.50				20'398.55	

No cpte	Commentaires
150.3170	Pas de feu d'artifice au 1er août.
151.3653	Pas d'activité de la commission culturelle en 2022.
170.3145	Une partie des travaux d'entretien des terrains de sport n'a pas été effectuée en raison de la canicule.
170.3163	Nouveaux robots de tonte pour le terrain A.
170.3223	Diminution des charges suite à l'amortissement supplémentaire en 2021 du compte n° 9143.0217 "Entretien, agrandissement des bâtiments et de la toiture de la patinoire".
170.3321	Amortissements supplémentaires du compte n° 9143.0217 "Entretien, agrandissement des bâtiments et de la toiture de la patinoire" ainsi que des soldes des comptes n° 9143.0117 "Création de la société Sports et loisirs de Vallorbe SA", 9143.0518 "Assainissement des infrastructures de la piscine" et 9143.1317 "Remise en état des installations sportives en plein air".
180.3199	Coûts moins importants que ceux prudemment estimés en raison de l'incertitude liée à la crise sanitaire.

Compte	Désignation	Comptes 2022		Budget 2022		Comptes 2021	
		Charges	Revenus	Charges	Revenus	Charges	Revenus
15	AFFAIRES CULTURELLES ET LOISIRS	283'652.04	2'416.60	299'200.00	3'500.00	277'511.77	2'654.00
150	SOCIETES RECREATIVES	233'160.80		244'500.00		235'256.11	
150.3170	Frais de réceptions et manifestations	6'250.00		10'000.00		750.00	
150.3653	Subventions aux sociétés culturelles	46'390.00		48'000.00		44'390.00	
150.3653.1	Subventions non encore affectées			3'000.00		2'400.00	
150.3658	Subvention Musée du Fer et du Chemin de fer	140'000.00		140'000.00		140'000.00	
150.3663.1	Fond. Grandes Forges, prise en charge du loyer	40'520.80		43'500.00		47'716.11	
151	THEATRES ET CONCERTS	67.90		5'000.00			
151.3653	Subventions culturelles	67.90		5'000.00			
153	BIBLIOTHEQUE	50'423.34	2'416.60	49'700.00	3'500.00	42'255.66	2'654.00
153.3011	Traitements	13'817.55		10'000.00		7'868.50	
153.3030	Charges sociales	926.60		1'000.00		705.80	
153.3050	Assurances de personnes	36.30		100.00		19.30	
153.3102	Achat de livres	7'134.54		8'000.00		7'906.41	
153.3114	Achat mobilier, matériel	623.00		2'000.00		344.35	
153.3161	Location	4'967.90		4'000.00		4'854.85	
153.3182	Frais de téléphone	61.20		100.00		131.50	
153.3185	Honoraires, prestations de service	18'272.35		20'000.00		17'978.80	
153.3199	Conciergerie, animations et frais divers	4'583.90		4'500.00		2'446.15	
153.4392	Vente d'abonnements		2'416.60		3'500.00		2'654.00
16	TOURISME	90'673.00	15'990.00	90'000.00	10'000.00	89'829.15	13'926.15
160	TOURISME	90'673.00	15'990.00	90'000.00	10'000.00	89'829.15	13'926.15
160.3145	Entretien, aménagement chemins pédestres	5'886.00		7'000.00		5'811.00	
160.3170	Frais de réceptions et de manifestations			500.00		300.00	
160.3523	Promotion touristique (signalisation, actions etc...)			500.00		60.00	
160.3658	Subvention Office du Tourisme	84'787.00		82'000.00		83'658.15	
160.4066	Taxes communales de séjour		14'155.00		10'000.00		13'926.15
160.4066.1	Taxes sur les résidences secondaires		1'835.00				
17	SPORTS	3'872'419.42		976'540.00		3'004'022.51	4'776.65
170	SPORTS	3'872'419.42		976'540.00		3'004'022.51	4'776.65
170.3011	Traitements	11'646.33		12'800.00		14'177.89	
170.3030	Charges sociales	991.61		1'200.00		1'162.62	
170.3040	Cotisations caisse de pensions	1'555.63		2'000.00		1'568.64	
170.3050	Assurances de personnes	629.27		750.00		746.78	
170.3145	Entretien places de sport	29'741.30		42'000.00		32'426.35	
170.3163	Leasing machines	3'219.05					
170.3223	Intérêts emprunts	28'113.40		51'490.00		52'787.00	
170.3311	Amortissements	37'400.00		37'400.00		37'000.00	
170.3312	Amortissement travaux Patinoire des 3 Vallons	240'000.00		240'000.00		240'000.00	
170.3312.1	Amortissement assainissement infrastructures Piscine	37'900.00		37'900.00			
170.3321	Amortissements supplémentaires	2'930'208.05				2'100'000.00	
170.3653	Subvention aux sociétés sportives	549'801.18		550'000.00		522'979.60	
170.3903	Eau	1'213.60		1'000.00		1'173.63	
170.4361	Rembt traitement et charges						4'776.65
18	TRANSPORTS	473'103.50		527'000.00		436'550.45	
180	TRANSPORTS	473'103.50		527'000.00		436'550.45	
180.3199	Participation communale cartes journalières CFF	4'295.00		10'000.00		9'989.25	
180.3517.4	Particip. au déficit du bassin de transport	468'808.50		517'000.00		426'561.20	
19	SERVICE INFORMATIQUE	131'000.45		129'500.00		121'497.15	
190	SERVICE INFORMATIQUE	131'000.45		129'500.00		121'497.15	
190.3111	Achat matériel & logiciels	47'187.45		47'000.00		47'657.45	
190.3151.1	Abt de maintenance matériel & logiciels	32'904.00		33'000.00		29'431.95	
190.3151.2	Entretien matériel & logiciels	50'909.00		49'500.00		44'407.75	

No cpte	Commentaires
200.3011, 3030, 3040, 3050, 4359 & 711.3189	Augmentation du taux d'activité d'une collaboratrice pour la gestion administrative et comptable des UAPE ainsi que pour du soutien aux activités de l'AscoVaBaNo.
210	Voir les commentaires généraux en pages de présentation.
210.4809	Adaptation du fonds de réserve pour remboursement et défalcatons (9282.60) selon le montant des créances ouvertes transmises par l'Administration cantonale des impôts.
220.3520, 4520 & 4520.1	Voir les commentaires généraux en pages de présentation.
221.4250	Dividende des actions de la société Romande Energie Holding SA plus élevé qu'escompté.
223.3302 & 4809	Remise d'actions de Sports et loisirs de Vallorbe SA aux porteurs d'anciennes parts de l'Association des Amis de la Piscine de Vallorbe et de la Coopérative de la Patinoire des 3 Vallons.
223.4242	Revenus liés au gain comptable sur la vente de plusieurs parcelles communales.

Compte	Désignation	Comptes 2022		Budget 2022		Comptes 2021	
		Charges	Revenus	Charges	Revenus	Charges	Revenus
2	FINANCES	2'323'452.85	15'932'740.34	2'258'600.00	13'854'400.00	2'441'545.77	14'980'642.16
20	COMPTABILITE GENERALE, CONTENTIEUX	517'745.97	138'357.90	512'100.00	120'000.00	461'515.87	74'512.40
200	COMPTABILITE GENERALE, CONTENTIEUX	517'745.97	138'357.90	512'100.00	120'000.00	461'515.87	74'512.40
200.3011	Traitements	385'360.10		374'100.00		337'393.90	
200.3030	Charges sociales	35'042.40		34'800.00		31'830.90	
200.3040	Cotisations caisse de pensions	62'286.40		63'800.00		56'770.80	
200.3050	Assurances de personnes	16'114.60		15'600.00		13'398.50	
200.3090	Formation			3'000.00			
200.3101	Imprimés et fournitures de bureau	5'162.60		4'000.00		3'045.05	
200.3114	Achat mobilier, matériel	213.90		1'000.00		4'063.30	
200.3181	Taxes C.C.P. & Affranchissements	2'539.84		4'000.00		4'693.27	
200.3182	Frais de téléphone	750.00		800.00		708.20	
200.3185	Honoraires, prestations de service	9'369.90		10'000.00		9'369.90	
200.3199	Frais divers	906.23		1'000.00		242.05	
200.4359	Prestations diverses administratives et comptables		138'357.90		120'000.00		74'512.40
21	IMPOTS	344'101.59	9'584'840.75	315'000.00	7'654'400.00	329'356.14	9'049'073.76
210	IMPOTS	344'101.59	9'584'840.75	315'000.00	7'654'400.00	329'356.14	9'049'073.76
210.3184	Frais juridiques, contentieux et poursuites	32'282.05		35'000.00		37'432.51	
210.3186	Commission de perception impôt à la source	5'780.56		9'000.00		3'767.54	
210.3187	Emoluments commission d'impôts	43'169.05		48'000.00		45'814.99	
210.3190	Défalcations	262'333.57		220'000.00		221'559.24	
210.3290	Intérêts bonifiés	536.36		3'000.00		781.86	
210.3809	Fonds de réserve pour rembt & défalcations					20'000.00	
210.4001	Impôt sur le revenu		4'564'984.35		4'300'000.00		4'620'859.66
210.4002	Impôt sur la fortune		506'663.65		350'000.00		504'803.39
210.4003	Impôt à la source		260'379.88		180'000.00		225'664.27
210.4004	Impôt des frontaliers		2'438'828.15		1'900'000.00		2'206'248.75
210.4011	Impôt bénéficiaire net personnes morales		177'646.15		140'000.00		154'009.15
210.4012	Impôt capital net personnes morales		54'263.00		10'000.00		69'183.65
210.4013	Impôt complémentaire s/immeubles		37'379.10		15'000.00		36'099.75
210.4020	Impôt foncier		515'595.35		450'000.00		473'941.10
210.4040	Droits de mutation		339'945.55		80'000.00		264'458.65
210.4050	Impôt s/successions et donations		8'517.00		10'000.00		14'462.00
210.4061	Impôt sur les chiens		24'150.00		20'000.00		22'612.50
210.4062	Impôt sur les divertissements		53'649.15		30'000.00		54'672.35
210.4090	Impôts récupérés après défalcation		105'554.56		20'000.00		93'962.65
210.4101	Patentes de boissons & tabac				400.00		325.00
210.4102	Taxe sur la vente des boissons alcooliques		11'167.70		6'000.00		8'179.90
210.4221	Intérêts de retard		51'694.01		30'000.00		71'157.14
210.4362	Rembt frais contentieux, poursuites		16'759.60		13'000.00		22'845.86
210.4411	Participation impôt sur les gains immobiliers		303'427.85		70'000.00		180'308.70
210.4519	Participation RIEIII		24'235.70		30'000.00		25'279.29
210.4809	Prélèvement au fonds de réserve pour rembt & défalcations		90'000.00				
22	SERVICE FINANCIER	1'461'605.29	6'209'541.69	1'431'500.00	6'080'000.00	1'650'673.76	5'857'056.00
220	SERVICE FINANCIER	1'460'263.29	5'446'007.00	1'431'500.00	5'925'000.00	1'650'673.76	5'650'519.00
220.3183	Frais bancaires	7'121.29		6'500.00		7'160.76	
220.3520	Participation au fonds de péréquation EtaCom	1'453'142.00		1'425'000.00		1'643'513.00	
220.4520	Péréquation, retour		3'488'241.00		3'575'000.00		3'420'421.00
220.4520.1	Péréquation, retour dépenses thématiques		1'957'766.00		2'350'000.00		2'230'098.00
221	RENDEMENT DES TITRES ET CREANCES		209'283.00		155'000.00		206'537.00
221.4250	Produits parts de sociétés		209'283.00		155'000.00		206'537.00
223	RENDEMENT PATRIMOINE FINANCIER	1'342.00	554'251.69				
223.3302	Amortissement titres et placements	1'342.00					
223.4242	Plus-value patrimoine financier		552'909.69				
223.4809	Prélèvement au Fonds de réserve		1'342.00				

No cpte	Commentaires
312.4232	Hausse des revenus liée à des indemnités rétroactives de co-utilisation d'une parcelle par un opérateur de téléphonie.
320.3090	Cours de machinistes prévu mais non réalisé.
320.3110	Renchérissement du matériel de consommation.
320.3124	Augmentation du prix du carburant et volume de coupes de bois effectuées par le service forestier plus élevé.
320.3146	Travaux d'installation de citernes au Chalet des Plans non réalisés en raison du nouveau projet ECA/Etat de Vaud concernant les feux en forêts.
320.3150	Grosse panne sur un véhicule en début d'année.
320.3189 & 4518	Digue de protection à la Source prévue en octobre 2021 mais réalisée au printemps 2022.
320.4355.1	Augmentation des ventes et du prix du bois de service.
325.3141.1	Peu d'entretien nécessaire. Celui prévu au refuge des grottes a été reporté suite aux travaux en cours sur le site.
325.4271	Augmentation des demandes de locations.

Compte	Désignation	Comptes 2022		Budget 2022		Comptes 2021	
		Charges	Revenus	Charges	Revenus	Charges	Revenus
3	DOMAINES ET BATIMENTS	3'660'897.87	3'198'611.87	3'051'410.00	2'795'340.00	2'813'148.86	3'079'783.81
31	TERRAINS	30'598.09	147'842.20	34'550.00	130'000.00	23'014.87	387'709.34
311	CIMETIERE	30'598.09	1'910.45	34'050.00		23'014.87	6'082.60
311.3011	Traitements	16'650.61		18'300.00		18'244.85	
311.3030	Charges sociales	1'404.78		1'700.00		1'453.27	
311.3040	Cotisations caisse de pensions	2'100.09		2'700.00		2'051.30	
311.3050	Assurances de personnes	880.98		1'050.00		966.42	
311.3145	Entretien du cimetière	1'454.70		2'000.00		142.20	
311.3223	Intérêts emprunts	779.25		950.00			
311.3312	Amortissement travaux cimetière	7'300.00		7'300.00			
311.3903	Eau	27.68		50.00		156.83	
311.4361	Rembt traitement et charges		1'910.45				6'082.60
312	LOCATIONS DE TERRAINS		110'954.25	500.00	90'000.00		149'234.20
312.3141	Entretien des terrains			500.00			
312.4232	Location de terrains		110'954.25		90'000.00		149'234.20
313	GRAVIERE		34'977.50		40'000.00		232'392.54
313.4342	Taxes de remblai		34'977.50		40'000.00		232'392.54
32	FORETS ET PATURAGES	1'735'450.40	1'217'100.34	1'651'350.00	910'100.00	1'563'428.62	985'677.35
320	FORETS ET PATURAGES	1'597'393.10	1'060'755.34	1'520'650.00	788'600.00	1'403'513.07	802'172.95
320.3011	Traitements	424'667.45		418'200.00		396'810.70	
320.3030	Charges sociales	37'508.90		38'900.00		37'293.40	
320.3040	Cotisations caisse de pensions	64'921.75		68'100.00		62'982.55	
320.3050	Assurances de personnes	33'803.35		33'700.00		33'474.10	
320.3060	Indemnisations et rembt de frais	12'680.00		13'000.00		5'997.50	
320.3065	Frais d'équipement du personnel	11'198.25		11'000.00		10'538.25	
320.3066	Frais de repas (forfait)	3'980.00		4'000.00		4'057.40	
320.3090	Formation	2'496.30		9'000.00		1'358.95	
320.3101	Imprimés et fournitures de bureau	1'756.95		2'400.00		2'686.65	
320.3102	Annonces, journaux, documentation	499.35		1'000.00		564.60	
320.3110	Achat matériel, machines, véhicules	30'811.35		25'500.00		20'173.30	
320.3124	Achat carburant	36'092.40		24'500.00		28'135.05	
320.3130	Achat plants, engrais, fournitures diverses	3'099.85		3'000.00		3'114.60	
320.3141	Entretien locaux forestiers			500.00			
320.3142	Entretien et constructions de chemins	128'428.50		125'000.00		104'266.55	
320.3146	Entretien pâturages et clôtures	9'704.75		23'000.00		16'146.95	
320.3150	Entretien véhicules, machines, outillage	31'975.10		22'000.00		25'864.85	
320.3163	Leasing véhicules	60'838.80		70'000.00		63'143.85	
320.3182	Frais de téléphone	1'830.00		2'200.00		2'435.00	
320.3185	Honoraires, prestations de service			5'000.00		2'027.00	
320.3186	Primes d'ass. vhc, tiers, choses, R.C.	8'435.35		9'500.00		9'296.20	
320.3188	Frais de transport	7'466.55		12'000.00		102'131.50	
320.3189	Travaux exécutés par des tiers	623'835.35		534'000.00		153'227.40	
320.3189.10	Travaux exécutés par des tiers, soins aux jeunes peuplements					1'550.90	
320.3189.12	R.P.T. Forêts de protection					257'573.00	
320.3190	Défalcations					440.00	
320.3193	Cotisations A.F.V. et certifications	7'819.00		8'100.00		8'109.00	
320.3199	Frais divers	3'414.20		7'500.00		1'414.70	
320.3904	Loyer locaux, imputation interne	50'129.60		49'550.00		48'699.12	
320.4355.1	Vente de bois de service		480'128.40		316'500.00		309'920.95
320.4355.2	Vente de bois d'industrie et de feu		114'070.85		161'600.00		124'605.30
320.4355.4	Vente divers produits du bois		573.00		500.00		1'475.00
320.4361	Rembt traitement et charges		14'540.70				8'051.15
320.4518	Participation cantonale à l'exploitation forestière		356'512.24		222'500.00		58'011.60
320.4518.1	RPT soins aux jeunes peuplements						54'934.00
320.4518.22	Participation R.P.T. Forêts de protection						155'670.25
320.4518.6	Participations VD + CH entretien et constructions chemins		94'930.15		87'500.00		78'062.95
320.4518.7	Participation VD câble-grue						11'441.75
325	REFUGES & ACCUEIL	19'414.50	7'843.45	25'600.00	3'500.00	26'183.30	6'186.25
325.3011	Traitements	14'415.70		14'350.00		14'202.50	
325.3030	Charges sociales	1'049.70		1'350.00		1'325.30	
325.3040	Cotisations caisse de pensions	2'275.85		2'400.00		2'298.00	
325.3050	Assurances de personnes	935.25		1'200.00		1'177.80	
325.3123	Eclairage	178.55		300.00		179.85	
325.3141.1	Entretien des refuges	559.45		6'000.00		6'999.85	
325.4271	Produit des locations		4'905.00		3'500.00		5'945.00
325.4361	Rembt traitement et charges		2'938.45				241.25

No cpte	Commentaires
326.4356	Augmentation des travaux pour des tiers.
353.3156	Changement des têtes de détection incendie et contrôle décennal de l'installation de paratonnerre.
354.3141	Contrôle et remise aux nouvelles normes de l'installation électrique.
355.3156	Curage d'une fosse à résidus.

Compte	Désignation	Comptes 2022		Budget 2022		Comptes 2021	
		Charges	Revenus	Charges	Revenus	Charges	Revenus
326	TRAVAUX HORS EXPLOITATION FORETS	27'465.65	46'174.75	30'350.00	35'000.00	27'947.25	61'702.65
326.3011	Traitements	21'199.10		21'100.00		20'885.80	
326.3030	Charges sociales	1'544.05		2'000.00		1'949.90	
326.3040	Cotisations caisse de pensions	3'346.80		3'500.00		3'379.75	
326.3050	Assurances de personnes	1'375.70		1'750.00		1'731.80	
326.3189	Travaux exécutés par des tiers			2'000.00			
326.4356	Prestations à des tiers		41'853.50		35'000.00		61'347.80
326.4361	Rembt traitement et charges		4'321.25				354.85
327	HANGAR A PLAQUETTES	91'177.15	102'326.80	74'750.00	83'000.00	105'785.00	115'615.50
327.3011	Traitements	11'776.70		11'750.00		8'508.50	
327.3030	Charges sociales	929.80		1'100.00		807.45	
327.3040	Cotisations caisse de pensions	1'828.80		1'950.00		1'354.15	
327.3050	Assurances de personnes	555.50		650.00		530.15	
327.3135	Achat bois	38'768.30		35'000.00		53'660.40	
327.3189	Travaux exécutés par des tiers	37'318.05		24'300.00		40'924.35	
327.4352	Frais facturés à des tiers						1'362.00
327.4356	Vente plaquettes		100'714.75		83'000.00		114'253.50
327.4361	Rembt traitement et charges		1'612.05				
35	BATIMENTS	1'894'849.38	1'833'669.33	1'365'510.00	1'755'240.00	1'226'705.37	1'706'397.12
350	MONTBENON 2 (ANC. PONTARLIER 18)	10'239.92	67'155.00	13'700.00	66'000.00	34'698.90	67'395.00
350.3121	Eau	730.83		700.00		608.85	
350.3123	Eclairage	1'552.75		2'000.00		1'891.30	
350.3124	Chauffage	3'969.94		2'000.00		2'951.80	
350.3141	Entretien du bâtiment	1'159.40		6'000.00		25'618.15	
350.3156	Entretien des installations	2'827.00		3'000.00		3'628.80	
350.4231	Produit des loyers		67'155.00		66'000.00		67'395.00
352	W.C. PUBLICS	5'731.01	299.30	8'950.00		7'113.13	796.45
352.3011	Traitements	3'048.06		3'350.00		3'728.05	
352.3030	Charges sociales	289.22		350.00		290.65	
352.3040	Cotisations caisse de pensions	427.80		550.00		442.44	
352.3050	Assurances de personnes	199.49		200.00		219.64	
352.3123	Eclairage	1'537.15		2'200.00		1'669.10	
352.3141	Entretien des bâtiments	97.10		2'000.00		677.15	
352.3903	Eau	132.19		300.00		86.10	
352.4361	Rembt traitement et charges		299.30				796.45
353	CASINO	69'605.81	48'090.25	56'500.00	41'500.00	63'835.80	41'046.85
353.3113	Achat mobilier, matériel	39.40		2'500.00		1'219.90	
353.3123	Eclairage	6'366.50		7'000.00		5'933.80	
353.3124	Chauffage	32'562.55		25'000.00		31'793.95	
353.3141	Entretien du bâtiment	7'474.31		8'000.00		2'966.60	
353.3156	Entretien des installations	22'217.35		11'000.00		18'850.25	
353.3903	Eau	223.45		1'000.00		1'025.00	
353.3905	Taxes égouts et épuration	722.25		2'000.00		2'046.30	
353.4271.1	Produit des locations		22'213.80		19'000.00		13'426.35
353.4351	Vente d'eau et d'énergie		24'676.45		21'000.00		26'270.50
353.4904	Produit des loyers, imputation interne		1'200.00		1'500.00		1'350.00
354	MAISON DE COMMUNE	27'503.44	63'408.00	25'650.00	63'400.00	25'605.44	63'408.00
354.3123	Eclairage	6'227.90		7'000.00		6'259.15	
354.3124	Chauffage	7'230.90		7'000.00		7'006.75	
354.3141	Entretien du bâtiment	4'211.20		2'000.00		4'223.45	
354.3156	Entretien des installations	9'102.50		9'000.00		7'420.90	
354.3903	Eau	165.03		150.00		172.20	
354.3905	Taxes égouts et épuration	565.91		500.00		522.99	
354.4271	Produit des loyers		63'408.00		63'400.00		63'408.00
355	STADE ET LOCAUX SERVICES EXTERIEURS	44'863.30	97'117.40	37'500.00	95'300.00	29'915.94	94'327.05
355.3123	Eclairage	8'973.25		9'000.00		9'004.30	
355.3124	Chauffage	14'219.00		13'000.00		13'193.15	
355.3141	Entretien du bâtiment	4'973.65		5'000.00		220.10	
355.3156	Entretien des installations	8'314.85		6'000.00		3'901.60	
355.3903	Eau	2'949.95		1'500.00		1'213.60	
355.3905	Taxes égouts et épuration	5'432.60		3'000.00		2'383.19	
355.4271	Produit du loyer des Buvettes et locations diverses		1'330.00		1'300.00		1'430.00
355.4271.1	Produit du loyer SDIS Vallorbe région		45'000.00		45'000.00		45'000.00
355.4904	Produit des loyers, imputation interne		50'787.40		49'000.00		47'897.05

No cpte	Commentaires
357.3156	Contrôle et remise en état de l'installation de distribution de gaz.
358.4231 & 4904	Fin du mandat confié à AJOVAL pour l'UAPE La Récré au 30 juin 2022, reprise par la Commune.
361.3156	Changement des têtes de détection incendie.
370.3303	Amortissement complémentaire du solde du compte n° 9123.11 "Halle industrielle de "Plans-Praz - Sur-la-Torche"".

Compte	Désignation	Comptes 2022		Budget 2022		Comptes 2021	
		Charges	Revenus	Charges	Revenus	Charges	Revenus
356	PLACE DU PONT 1	5'439.39	28'361.05	5'200.00	28'350.00	5'511.33	29'253.45
356.3123	Eclairage	1'930.00		1'000.00		817.35	
356.3124	Chauffage	2'810.70		1'700.00		2'950.00	
356.3141	Entretien du bâtiment	251.90		2'000.00		1'442.90	
356.3903	Eau	28.70		100.00		30.75	
356.3905	Taxes égouts et épuration	418.09		400.00		270.33	
356.4271	Produit des loyers		11'880.00		12'000.00		12'810.00
356.4904	Produit des loyers, imputation interne		16'481.05		16'350.00		16'443.45
357	CIBLERIE ET STAND	4'221.88	2'589.00	9'850.00	1'000.00	6'274.15	1'915.50
357.3122	Fourniture gaz			1'000.00			
357.3123	Electricité	453.05		500.00		439.40	
357.3141	Entretien du bâtiment			2'000.00		334.15	
357.3145	Entretien ligne de tir	1'742.50		5'000.00		5'262.35	
357.3156	Entretien des équipements et du matériel	2'013.00		1'000.00			
357.3903	Eau	13.33		50.00		8.20	
357.3905	Taxes égouts et épuration			300.00		230.05	
357.4271	Revenu des loyers		2'589.00		1'000.00		1'915.50
358	RUE RUCHONNET 10, UNITE D'ACCUEIL POUR ECOLIERS	1'740.25	22'000.00	2'000.00	22'000.00	1'594.55	22'000.00
358.3141	Entretien du bâtiment	1'740.25		2'000.00		1'594.55	
358.4231	Produit des loyers		11'000.00		22'000.00		22'000.00
358.4904	Produit des loyers, imputation interne		11'000.00				
359	AUTRES BATIMENTS	906.40	24'512.00	1'500.00	24'500.00	463.85	24'632.00
359.3141	Entretien des bâtiments	906.40		1'000.00		463.85	
359.3156	Entretien colonne météo			500.00			
359.4271	Produit des loyers		10'112.00		10'100.00		10'232.00
359.4904	Produit des loyers, imputation interne		14'400.00		14'400.00		14'400.00
361	GRANDES FORGES 11-15 OFFICE DU TOURISME-MUSEES	19'305.00	51'840.00	12'190.00	51'840.00	5'302.90	51'840.00
361.3141	Entretien des bâtiments	549.25				358.15	
361.3156	Entretien des installations	10'484.75		4'000.00		4'944.75	
361.3223	Intérêts emprunts	1'300.70		1'690.00			
361.3312	Amortissement	6'500.00		6'500.00			
361.3903	Eau	109.28					
361.3905	Taxes égouts et épuration	361.02					
361.4231	Produit des loyers		51'840.00		51'840.00		51'840.00
362	GRANDES FORGES 17-19	3'767.83	9'360.00	6'500.00	9'360.00	3'376.46	9'360.00
362.3141	Entretien des bâtiments	25.00		2'000.00		1'101.95	
362.3903	Eau	1'332.50		1'500.00		739.03	
362.3905	Taxes égouts et épuration	2'410.33		3'000.00		1'535.48	
362.4231	Produit des loyers		9'360.00		9'360.00		9'360.00
363	RUE DE LAUSANNE 1	587.65	3'700.00	2'100.00	3'700.00	529.45	3'700.00
363.3123	Eclairage	587.65		600.00		529.45	
363.3141	Entretien du bâtiment			1'500.00			
363.4231	Produit des loyers		3'700.00		3'700.00		3'700.00
367	CHARBONNIER, RUE DU SIMPLON	906.10		300.00		339.90	
367.3123	Eclairage	261.80		300.00		339.90	
367.3141	Entretien du bâtiment	644.30					
369	LA CONCORDE	54'934.23	21'490.28	59'950.00	17'000.00	1'688.80	3'011.65
369.3123	Eclairage	50.00		500.00			
369.3141	Entretien du bâtiment			1'000.00			
369.3156	Entretien des installations	183.85		1'000.00			
369.3191	Impôts, TVA complémentaire	1'989.20		2'600.00			
369.3223	Intérêts emprunts	9'410.15		11'250.00		1'688.80	
369.3312	Amortissements	43'300.00		43'300.00			
369.3903	Eau	1.03		100.00			
369.3905	Taxes égouts et épuration			200.00			
369.4231	Produit des loyers		21'490.28		17'000.00		3'011.65
370	HALLE INDUSTRIELLE	668'706.65	310'400.00	108'400.00	322'000.00	75'931.95	315'800.00
370.3141	Entretien du bâtiment	18'582.55		20'000.00		20'341.00	
370.3156	Entretien des installations	45'670.95		45'000.00		44'886.15	
370.3182	Frais de téléphone	444.00		450.00		444.00	
370.3186	Primes d'ass. tiers, choses, R.C.	4'905.35		6'000.00		5'193.90	
370.3223	Intérêts emprunts	4'260.75		5'450.00		5'066.90	
370.3303	Amortissement terrains et bâtiments patrim.fin.	594'843.05		31'500.00			
370.4231	Produit des loyers		310'400.00		322'000.00		315'800.00

No cpte	Commentaires
371.3123 & 3124	Charges d'électricité et de chauffage au Collège 1915 moins élevées que budgétées en raison d'une optimisation des réglages de la chaudière à bois.
371.3141	Chemisage d'une canalisation du Collège 1915 suite à une fuite et remise en état des commandes des douches des vestiaires du complexe du Simplon.
371.4904 & 711.3904	Loyer des locaux de l'UAPE du Simplon.
375.4271	Revenus des locations bien plus élevés que ceux prudemment estimés en raison de l'incertitude liée à la crise sanitaire.
377	Reprise des biens de l'Association Tourisme Social Vallorbe suite à sa dissolution et conformément au préavis n° 9143.1021.
378	Acquisition des bâtiments conformément au préavis n° 9143.0822.

Compte	Désignation	Comptes 2022		Budget 2022		Comptes 2021	
		Charges	Revenus	Charges	Revenus	Charges	Revenus
371	BATIMENTS SCOLAIRES	151'971.70	725'579.00	186'220.00	723'000.00	158'932.92	688'908.35
371.3121	Eau	2'954.05		3'400.00		3'407.10	
371.3123	Eclairage	16'868.15		30'000.00		19'587.25	
371.3124	Chauffage	66'178.90		95'000.00		90'223.20	
371.3141	Entretien des bâtiments	17'685.95		10'000.00		11'286.80	
371.3156	Entretien des installations	34'281.85		35'000.00		30'281.95	
371.3182	Frais de téléphone	444.00		400.00		444.00	
371.3223	Intérêts des emprunts	1'273.70		1'720.00			
371.3311	Amortissements	6'700.00		6'700.00			
371.3905	Taxes égouts et épuration	5'585.10		4'000.00		3'702.62	
371.4271	Produit des loyers		717'579.00		723'000.00		688'908.35
371.4904	Produit des loyers, imputation interne		8'000.00				
372	SERVICE DES BATIMENTS	742'499.25	63'721.15	774'000.00	49'000.00	750'751.38	70'944.90
372.3011	Traitements	379'868.10		372'700.00		367'052.55	
372.3030	Charges sociales	34'273.60		34'650.00		33'094.10	
372.3040	Cotisations caisse de pensions	59'686.05		62'150.00		59'419.70	
372.3050	Assurances de personnes	21'530.60		20'300.00		22'593.50	
372.3090	Formation			2'000.00			
372.3101	Imprimés et fournitures de bureau	1'251.85		1'000.00		366.55	
372.3114	Achat et entretien machine, mobilier et matériel	4'231.53		6'000.00		5'863.90	
372.3116	Achats et entretien d'équipement	3'414.25		5'000.00		1'708.90	
372.3124	Achat carburant	3'272.85		4'000.00		2'080.30	
372.3133	Achat produits de nettoyage	14'233.30		15'000.00		14'758.35	
372.3150	Entretien véhicule	1'476.55		2'000.00		1'290.10	
372.3163	Leasing véhicules	6'733.20		7'000.00		6'488.45	
372.3182	Frais de téléphone	2'744.35		3'000.00		2'755.10	
372.3185	Honoraires, prestations de service	198'754.45		230'000.00		225'758.65	
372.3186	Primes d'ass. vhc, tiers, choses, R.C.	2'171.80		2'500.00		1'357.65	
372.3199	Frais divers	2'711.62		1'000.00		70.70	
372.3904	Loyer locaux, imputation interne	6'145.15		5'700.00		6'092.88	
372.4356	Prestations à des tiers		63'721.15		49'000.00		57'386.30
372.4361	Rembt traitement et charges						13'558.60
373	AUBERGE COMMUNALE	31'994.29	54'000.10	30'000.00	54'000.00	35'004.37	37'624.07
373.3156	Entretien des installations	31'994.29		30'000.00		35'004.37	
373.4271	Produit des loyers		54'000.10		54'000.00		37'624.07
374	GARDERIE RUE DE FRANCE		129'292.10		129'290.00		129'292.10
374.4271	Produit des loyers		129'292.10		129'290.00		129'292.10
375	HALLE DES FETES	24'740.73	52'004.70	23'500.00	33'000.00	19'028.15	30'141.75
375.3123	Eclairage	7'882.15		6'500.00		8'531.25	
375.3124	Chauffage	8'072.00		8'000.00		7'570.30	
375.3141	Entretien du bâtiment	474.70		1'000.00		743.40	
375.3156	Entretien des installations	6'402.18		7'000.00		1'773.60	
375.3190	Défalcations	404.85					
375.3903	Eau	333.13		300.00		69.70	
375.3905	Taxes égouts et épuration	1'171.72		700.00		339.90	
375.4271	Produit des locations		37'637.45		21'000.00		16'923.85
375.4657	Part. et subvention de tiers pour le trafic et l'énergie		14'367.25		12'000.00		13'217.90
376	RUE DE FRANCE 5		21'000.00	1'500.00	21'000.00	806.00	21'000.00
376.3141	Entretien du bâtiment			1'500.00		806.00	
376.4231	Produit des loyers		21'000.00		21'000.00		21'000.00
377	AUBERGE POUR TOUS	23'620.40	33'600.00				
377.3141	Entretien du bâtiment	1'550.15					
377.3156	Entretien des installations	22'070.25					
377.4231	Produit des loyers		33'600.00				
378	CHEMIN DE LA RENFILE 2 ET 4	1'564.15	4'150.00				
378.3123	Eclairage	95.35					
378.3124	Chauffage	1'468.80					
378.4231	Produit des loyers		4'150.00				

No cpte	Commentaires
410.3090	Pas de formation en raison de la crise sanitaire.
410.3111	Achat d'un nouveau bureau pour la secrétaire du bureau technique.
411.3102, 3185 & 4313	Demandes d'autorisations de construire supérieures aux estimations du budget.
430.3135	Utilisation du stock de sel résiduel et pas de nouvel achat suite à la mise en place du nouveau silo.
430.3142	Réfection de revêtements suite à plusieurs fuites d'eau dans le village et sécurisation du trottoir à la rue de Plan-Praz.
430.3150	Plusieurs réparations sur un véhicule à remplacer et différentes pannes sur les véhicules.
430.3188	Moins d'activités de déneigement.

Compte	Désignation	Comptes 2022		Budget 2022		Comptes 2021	
		Charges	Revenus	Charges	Revenus	Charges	Revenus
4	TRAVAUX	4'243'954.17	1'936'626.45	4'470'960.00	1'780'300.00	4'025'443.87	1'593'147.70
41	TRAVAUX	350'123.02	146'834.90	325'050.00	55'500.00	324'868.10	111'341.90
410	BUREAU TECHNIQUE	328'429.97	46'859.05	313'550.00	32'000.00	303'523.20	51'563.10
410.3011	Traitements	233'494.05		217'800.00		215'594.60	
410.3030	Charges sociales	21'353.10		20'250.00		20'474.65	
410.3040	Cotisations caisse de pensions	38'012.55		37'900.00		36'495.60	
410.3050	Assurances de personnes	8'685.55		9'100.00		7'615.90	
410.3090	Formation	118.60		2'000.00		798.45	
410.3101	Imprimés et fournitures de bureau	5'503.99		4'000.00		3'926.05	
410.3111	Achat mobilier, machines, matériel	6'789.85		2'000.00		1'735.50	
410.3182	Frais de téléphone	1'203.55		1'500.00		1'641.20	
410.3185	Plan d'extension, plans cadastraux	10'193.55		17'000.00		14'362.35	
410.3199	Frais divers	3'075.18		2'000.00		878.90	
410.4313	Permis de fouilles		29'713.55		7'000.00		10'484.70
410.4352	Frais facturés à des tiers		17'145.50		25'000.00		41'078.40
411	POLICE DES CONSTRUCTIONS	21'693.05	99'975.85	11'500.00	23'500.00	21'344.90	59'778.80
411.3060	Indemnités et rembt de frais	1'585.20		3'500.00		3'918.00	
411.3102	Avis d'enquêtes et annonces	6'562.35		3'000.00		6'666.00	
411.3185	Honoraires, prestations de service	13'545.50		5'000.00		10'760.90	
411.4090	Impôt récupérés après défalcation		6.25				
411.4313	Taxes police des constructions		99'969.60		23'500.00		59'778.80
42	URBANISME	176'019.40	3'795.00	215'030.00	4'000.00	279'279.35	4'411.25
420	URBANISME	176'019.40	3'795.00	215'030.00	4'000.00	279'279.35	4'411.25
420.3102	Plan d'extension et d'aménagement	3'767.00		10'000.00		614.10	
420.3147.1	Entretien des cours d'eau			5'000.00			
420.3185	Projets et expertises	1'338.50		10'000.00		1'997.30	
420.3223	Intérêts emprunts	45'863.90		57'280.00		45'117.10	
420.3311	Amortissements	125'050.00		132'750.00		132'250.00	
420.3321	Amortissements supplémentaires					99'300.85	
420.4356	Prestations à des tiers		3'795.00		4'000.00		4'411.25
43	ROUTES ET VOIRIE	1'821'106.68	115'889.35	1'929'190.00	80'000.00	1'863'699.49	203'218.50
430	ROUTES ET VOIRIE	1'821'106.68	115'889.35	1'929'190.00	80'000.00	1'863'699.49	203'218.50
430.3011	Traitements	610'613.38		671'100.00		619'647.15	
430.3030	Charges sociales	51'522.38		62'350.00		49'265.87	
430.3040	Cotisations caisse de pensions	77'897.97		100'150.00		70'709.55	
430.3050	Assurances de personnes	30'708.48		36'600.00		32'111.63	
430.3090	Formation	4'749.50		20'000.00		960.00	
430.3101	Imprimés et fournitures de bureau	702.70		1'500.00		139.30	
430.3114	Achat matériel, machines et outillage	17'894.90		15'000.00		15'534.10	
430.3115	Achat véhicules et accessoires	11'696.55		12'500.00		3'735.00	
430.3116	Achats et entretien d'équipement	11'041.30		11'000.00		10'813.50	
430.3124	Achat énergie, carburant	45'168.61		36'000.00		41'081.20	
430.3130	Achat matières premières, fournitures	8'100.15		8'000.00		12'540.15	
430.3135	Produits de déneigement	11'868.40		51'000.00		37'094.62	
430.3141	Entretiens divers	56'063.45		55'000.00		55'915.45	
430.3142	Entretien des chaussées	271'618.55		245'000.00		304'749.21	
430.3150	Entretien véhicules, machines	50'920.25		35'000.00		57'995.35	
430.3154	Entretien matériel et outillage	10'444.20		8'000.00		8'942.40	
430.3163	Leasing véhicules	163'465.85		154'200.00		142'367.20	
430.3182	Frais de téléphone	4'488.90		6'000.00		4'898.35	
430.3186	Primes d'assurances, véhicules et machines	17'882.95		18'000.00		17'510.05	
430.3188	Déneigement des rues	66'055.50		80'000.00		112'663.85	
430.3192	Taxes sur véhicules	3'490.50		4'000.00		2'889.40	
430.3199	Frais divers	4'026.81		1'500.00		2'322.55	
430.3223	Intérêts emprunts	42'228.55		49'280.00		53'559.36	
430.3311	Amortissement	235'760.00		235'760.00		194'280.00	
430.3904	Loyer locaux, imputation interne	12'696.85		12'250.00		11'974.25	
430.4356	Facturation services à des tiers		67'681.50		80'000.00		84'445.10
430.4361	Rembt traitements et charges		48'207.85				118'773.40

No cpte	Commentaires
450.3090	Formation gratuite pour le préposé à la déchetterie. Pas de place disponible aux cours pour former un nouveau collaborateur.
450.3188	Moins de transports de marchandises à éliminer.
450.3191	Diminution de la restitution de l'impôt préalable de la TVA en raison d'un meilleur autofinancement.

Compte	Désignation	Comptes 2022		Budget 2022		Comptes 2021	
		Charges	Revenus	Charges	Revenus	Charges	Revenus
44	PARCS ET PROMENADES	180'773.23	6'068.65	188'040.00		188'121.26	21'599.25
440	PARCS ET PROMENADES	180'773.23	6'068.65	188'040.00		188'121.26	21'599.25
440.3011	Traitements	75'337.19		82'800.00		87'665.67	
440.3030	Charges sociales	5'908.34		7'150.00		6'442.83	
440.3040	Cotisations caisse de pensions	9'489.32		12'200.00		9'090.08	
440.3050	Assurances de personnes	3'817.58		4'550.00		4'568.55	
440.3145	Entretiens et aménagements	17'616.95		18'000.00		17'400.95	
440.3223	Intérêts emprunts	238.70		290.00			
440.3311	Amortissements	5'800.00		5'800.00		5'800.00	
440.3903	Eau pour fontaines	49'868.30		45'000.00		45'178.93	
440.3904	Loyer locaux, imputation interne	12'696.85		12'250.00		11'974.25	
440.4361	Rembt traitement et charges		6'068.65				21'599.25
45	ORDURES MENAGERES ET DECHETS	649'506.33	598'255.19	732'850.00	561'000.00	667'627.33	555'807.46
450	ORDURES MENAGERES ET DECHETS	649'506.33	598'255.19	732'850.00	561'000.00	667'627.33	555'807.46
450.3011	Traitements	197'032.21		216'550.00		226'563.79	
450.3012	Traitement personnel occasionnel	1'680.00		3'000.00		2'800.00	
450.3030	Charges sociales	16'650.78		20'150.00		18'020.55	
450.3040	Cotisations caisse de pensions	26'834.55		34'500.00		25'782.04	
450.3050	Assurances de personnes	9'900.55		11'800.00		11'728.89	
450.3090	Formation			2'500.00			
450.3101	Imprimés et fournitures de bureau	748.02		500.00		283.08	
450.3114	Achat de matériel	10'713.80		14'000.00		13'291.13	
450.3123	Fourniture d'électricité	1'898.00		2'100.00		1'971.51	
450.3149	Entretien et frais décharge	2'006.43		2'000.00		2'948.02	
450.3163	Leasing	3'600.00		3'600.00		3'300.00	
450.3181	Affranchissements	2'313.85		2'500.00		2'260.05	
450.3182	Frais de téléphone	1'777.78		1'300.00		1'799.29	
450.3186	Primes d'assurances, véhicules et machines	2'898.24		3'000.00		2'906.04	
450.3188	Frais de transports	117'444.10		150'000.00		113'529.03	
450.3190	Défalcations	9'591.55		12'000.00		9'447.35	
450.3191	Impôts, TVA complémentaire	2'285.65		7'400.00		4'939.66	
450.3223	Intérêts emprunts	2'744.75		3'250.00		3'066.75	
450.3311	Amortissement	12'700.00		12'700.00		12'700.00	
450.3526	Elimination ordures et déchets	226'686.07		230'000.00		210'290.15	
450.4090	Impôt récupérés après défalcation		297.75				376.00
450.4342	Taxes périodiques		72'538.75		80'000.00		78'766.80
450.4342.1	Taxes sur ordures ménagères		211'970.45		200'000.00		184'245.40
450.4342.2	Taxes forfaitaires sur ordures ménagères		263'965.95		255'000.00		260'803.90
450.4354	Vente d'objets de récupération		32'037.84		20'000.00		15'281.96
450.4356	Prestations à des tiers		3'977.75		6'000.00		9'023.25
450.4361	Rembt traitements et charges		13'466.70				7'310.15

No cpte

Commentaires

460.3123

Moins de consommation en raison de plusieurs pannes de la biologie et du pont racleur ainsi que d'un temps plus sec que d'habitude.

Compte	Désignation	Comptes 2022		Budget 2022		Comptes 2021	
		Charges	Revenus	Charges	Revenus	Charges	Revenus
46	RESEAU EGOUTS ET EPURATION	1'065'783.36	1'065'783.36	1'079'800.00	1'079'800.00	696'769.34	696'769.34
460	RESEAU EGOUTS ET EPURATION	1'065'783.36	1'065'783.36	1'079'800.00	1'079'800.00	696'769.34	696'769.34
460.3011	Traitements	179'154.95		178'300.00		176'668.50	
460.3030	Charges sociales	16'385.40		16'600.00		16'778.40	
460.3040	Cotisations caisse de pensions	28'480.80		29'900.00		28'738.85	
460.3050	Assurances de personnes	9'757.65		9'700.00		10'936.95	
460.3090	Formation	4'938.66		5'000.00			
460.3114	Achat matériel et outillage	8'290.79		7'000.00		6'360.53	
460.3122	Fourniture gaz	22'788.34		23'000.00		20'974.05	
460.3123	Fourniture électricité	28'599.66		40'000.00		34'171.35	
460.3124	Achat carburant	918.26		500.00		772.07	
460.3141	Entretien du bâtiment					521.87	
460.3144	Entretien et extension réseau	44'537.58		50'000.00		28'828.22	
460.3150	Entretien véhicules	2'871.88		2'300.00		1'055.99	
460.3154	Entretien des machines et du matériel	27'129.76		35'000.00		65'819.79	
460.3181	Affranchissements	428.26		600.00		573.68	
460.3182	Frais de téléphone	2'001.05		2'600.00		1'627.70	
460.3183	Produits pour le traitement des boues	9'996.02		10'000.00		11'160.56	
460.3185	Frais d'analyses boues	2'306.86		2'200.00		2'279.16	
460.3185.1	Plans & relevés PGEE	7'590.00		8'000.00		10'377.33	
460.3185.2	Honoraires, prestations de services	5'448.77		1'000.00			
460.3186	Ass. véhicule et ass. incendie	719.18		1'000.00		723.13	
460.3188	Transport de boues et vidange installations	35'050.93		40'000.00		22'084.60	
460.3190	Défalcations					594.95	
460.3191.1	Taxe pour les micropolluants	35'505.00		36'000.00		34'632.00	
460.3199	Frais divers	986.20		1'000.00		1'067.56	
460.3223	Intérêts des emprunts	23'977.50		29'510.00		17'724.85	
460.3311	Amortissement	169'072.00		169'072.00		127'792.00	
460.3312	Amortissement	19'561.55		19'561.55		19'700.00	
460.3809	Fonds de renouvellement	370'466.18		349'956.45		47'167.97	
460.3903	Eau	8'820.13		12'000.00		7'637.28	
460.4090	Impôt récupérés après défalcation		496.90				
460.4341	Taxes de raccordement		99'098.00		50'000.00		98'526.65
460.4341.1	Taxes de raccordement, compléments		12'264.00		5'000.00		16'845.00
460.4342	Taxes annuelles		935'039.37		1'000'000.00		552'141.21
460.4356	Facturation services à des tiers		678.32		10'000.00		17'526.54
460.4905	Taxes égouts & épuration bâtiments communaux		18'206.77		14'800.00		11'729.94
47	PISCICULTURE	642.15		1'000.00		5'079.00	
470	PISCICULTURE	642.15		1'000.00		5'079.00	
470.3141	Entretien bâtiment	642.15		1'000.00		5'079.00	

No cpte

Commentaires

580.3153

Renouvellement des tables de la salle Jean XXIII.

Compte	Désignation	Comptes 2022		Budget 2022		Comptes 2021	
		Charges	Revenus	Charges	Revenus	Charges	Revenus
5	INSTRUCTION PUBLIQUE ET CULTES	1'732'265.86	9'506.55	1'737'940.00	9'000.00	1'713'984.82	9'575.10
50	ADMINISTRATION DES ECOLES	1'635'899.16		1'648'000.00		1'622'635.36	
500	ADMINISTRATION DES ECOLES	1'635'899.16		1'648'000.00		1'622'635.36	
500.3170	Réceptions, manif. à charge de la Commune	1'479.80		3'000.00		1'530.00	
500.3522.4	Participation à l'enseignement, AscoVaBaNo	1'634'419.36		1'645'000.00		1'621'105.36	
54	OFFICE D'ORIENTATION PROFESSIONNELLE	5'187.55		5'300.00		5'156.30	
540	OFFICE D'ORIENTATION PROFESSIONNELLE	5'187.55		5'300.00		5'156.30	
540.3522	Part. à l'office régional d'orientation prof.	5'187.55		5'300.00		5'156.30	
58	EGLISES ET CULTES	91'179.15	9'506.55	84'640.00	9'000.00	86'193.16	9'575.10
580	EGLISES ET CULTES	91'179.15	9'506.55	84'640.00	9'000.00	86'193.16	9'575.10
580.3011	Traitements	19'650.60		19'200.00		17'821.20	
580.3030	Charges sociales	1'427.20		1'500.00		1'550.40	
580.3050	Assurances de personnes	625.35		950.00		675.00	
580.3121	Eau	78.95		150.00		50.25	
580.3123	Electricité	7'855.44		8'000.00		7'849.60	
580.3124	Chauffage	17'120.45		15'000.00		14'330.65	
580.3131	Achats divers pour l'exercice du culte	2'584.00		3'000.00		2'436.70	
580.3141	Entretien des bâtiments	581.35		2'000.00		8'969.65	
580.3153	Entretien mobilier et équipements	6'268.10		1'500.00		2'849.60	
580.3182	Frais de téléphone	84.00		100.00		84.00	
580.3186	Primes d'ass. vhc, tiers, choses, R.C.	2'586.00		3'000.00		1'903.20	
580.3189	Charges du personnel de la paroisse Catholique	28'426.16		27'000.00		26'740.85	
580.3223	Intérêts emprunts	2'703.85		2'440.00		440.75	
580.3903	Eau	98.40		100.00		9.23	
580.3905	Taxes égouts et épuration	1'089.30		700.00		482.08	
580.4522	Part. Ballaigues et Vaulion, frais culte catholique		9'506.55		9'000.00		9'575.10

No cpte	Commentaires
600.3090	Formation d'un nouvel ASP.
600.3143	Moins de marquage au sol sur les routes communales.
600.3143.1	Signalisation et marquage des parkings aux grottes reportés suite aux travaux en cours sur le site.
600.3199	Remplacement d'une caméra de surveillance à la Presqu'île et entretien des installations de vidéosurveillance.
600.4363	Augmentation liée aux patrouilles supplémentaires en relation avec la présence du Centre Fédéral pour requérants d'Asile (CFA) ainsi qu'à une hausse de notifications de commandements de payer.
650.3521	Augmentation des frais de participation de l'ECA.

Compte	Désignation	Comptes 2022		Budget 2022		Comptes 2021	
		Charges	Revenus	Charges	Revenus	Charges	Revenus
6	POLICE	944'907.42	665'842.33	1'011'950.00	447'200.00	971'582.43	628'023.23
60	SECURITE MUNICIPALE	759'391.93	648'664.83	809'050.00	438'500.00	783'150.55	606'198.72
600	SECURITE MUNICIPALE	759'391.93	648'664.83	809'050.00	438'500.00	783'150.55	606'198.72
600.3011	Traitements	337'899.60		356'350.00		346'600.15	
600.3030	Charges sociales	30'870.45		33'100.00		32'089.60	
600.3040	Cotisations caisse de pensions	50'068.40		59'900.00		51'435.55	
600.3050	Assurances de personnes	13'163.30		14'900.00		12'734.95	
600.3090	Formation professionnelle	12'147.00		5'800.00		3'099.20	
600.3101	Imprimés et fournitures de bureau	5'208.20		4'500.00		2'272.10	
600.3102	Annonces, journaux, documentation	1'251.63		1'500.00		597.25	
600.3110	Achat matériel de corps et équipement	11'755.90		11'000.00		17'969.95	
600.3111	Achat et entretien mobilier, machines, matériel	4'732.80		2'900.00		3'824.45	
600.3124	Frais carburant	3'865.10		3'000.00		2'340.30	
600.3143	Signalisation et prévention routière	14'117.55		25'000.00		20'813.55	
600.3143.1	Signalisation et marquage des parkings	4'275.45		35'000.00		1'484.80	
600.3150	Entretien véhicules, machines	4'278.90		3'000.00		3'797.15	
600.3163	Leasing véhicules	10'572.00		10'600.00		10'611.75	
600.3182	Frais de téléphone	2'343.65		3'000.00		2'987.50	
600.3185.1	Frais constatations décès	4'786.20		3'000.00		1'676.30	
600.3186	Assurances véhicule	955.50		1'500.00		959.90	
600.3188	Frais d'inhumations	3'090.40		3'000.00		2'926.05	
600.3190	Défalcations	310.00				255.00	
600.3199	Frais divers	3'869.90		2'000.00		1'770.05	
600.3511	Prestations sécurité publique, réforme Police	239'830.00		230'000.00		262'905.00	
600.4272	Redevance d'utilisation du D.P., parcomètres		80'829.30		80'000.00		82'620.00
600.4311	Emoluments cartes d'identité		5'225.30		3'500.00		5'228.70
600.4311.1	Emoluments divers		5'304.50		3'500.00		5'286.62
600.4312	Emoluments, permissions de bar, prolongations		10'632.25		6'500.00		8'226.50
600.4312.1	Emoluments permis d'établissement		11'084.10		10'000.00		13'504.20
600.4361	Rembt traitement et charges		342.00				8'713.70
600.4363	Frais facturés à des tiers		429'784.25		295'000.00		400'803.00
600.4370	Produit des amendes		105'463.13		40'000.00		81'816.00
65	SERVICE DE DEFENSE INCENDIE ET DE SECOURS	115'574.45	107.35	128'000.00		123'304.15	
650	COMPAGNIE	115'574.45	107.35	128'000.00		123'304.15	
650.3170	Frais de réceptions et manifestations			500.00		800.00	
650.3521	Participation au SDIS Vallorbe Région	115'574.45		127'500.00		122'504.15	
650.4090	Taxes d'exemption récupérées après défalcation		107.35				
66	PROTECTION CIVILE	68'158.89	15'288.00	73'900.00	7'700.00	64'247.03	20'943.81
660	PROTECTION CIVILE	68'158.89	15'288.00	73'900.00	7'700.00	64'247.03	20'943.81
660.3121	Eau	8.20				10.00	
660.3123	Eclairage	143.70		300.00		144.45	
660.3141	Entretien du bâtiment			500.00			
660.3199	Frais divers			100.00		400.00	
660.3521	Participation aux charges de l'ORPC	68'006.99		73'000.00		63'475.58	
660.3905	Taxes égouts et épuration					217.00	
660.4271	Loyers locaux		13'490.00		7'700.00		20'895.81
660.4511	Subvention matériel PCi et participation cantonale		48.00				48.00
660.4819	Prélèvement au Fonds de réserve abris PCi		1'750.00				
67	DECHETS CARNES	1'782.15	1'782.15	1'000.00	1'000.00	880.70	880.70
670	DECHETS CARNES	1'782.15	1'782.15	1'000.00	1'000.00	880.70	880.70
670.3524	Elimination déchets carnés	1'782.15		1'000.00		880.70	
670.4342	Taxes déchets carnés		1'782.15		1'000.00		880.70

No cpte	Commentaires
710.3515.3	Charges partiellement reprises par le Canton.
711	Gestion intégrale par la Commune des UAPE suite à la reprise de La Récré au 1er juillet 2022.
200.3011, 3030, 3040, 3050, 4359 & 711.3189	Augmentation du taux d'activité d'une collaboratrice pour la gestion administrative et comptable des UAPE ainsi que pour du soutien aux activités de l'AscoVaBaNo.
371.4904 & 711.3904	Loyer des locaux de l'UAPE du Simplon.
720	Voir les commentaires généraux en pages de présentation.

Compte	Désignation	Comptes 2022		Budget 2022		Comptes 2021	
		Charges	Revenus	Charges	Revenus	Charges	Revenus
7	SECURITE SOCIALE	2'911'286.86	188'206.20	2'966'650.00		3'108'585.72	
71	SERVICE SOCIAL	1'236'129.86	188'206.20	1'216'650.00		909'214.72	
710	SERVICE SOCIAL	726'666.45		780'000.00		881'499.00	
710.3515.3	Participation communale, Régionalisation Action Sociale	21'620.00		62'000.00		47'381.90	
710.3655	Contributions aux institutions	29'070.00		28'000.00		26'050.00	
710.3655.2	Contrib. à Fondation accueil de jour des enfants	19'620.00		20'000.00		19'370.00	
710.3655.3	Participation au réseau AJOVAL	616'233.40		630'000.00		515'492.65	
710.3655.4	Participation communale à l'UAPE					234'454.45	
710.3660	Contribution sociale élimination déchets	40'123.05		40'000.00		38'750.00	
711	UAPE	509'463.41	188'206.20	436'650.00		27'715.72	
711.3011	Traitements	220'644.10		99'850.00		14'265.15	
711.3030	Charges sociales	19'989.20		9'300.00		1'354.75	
711.3040	Cotisations caisse de pensions	30'521.00		16'300.00		2'272.35	
711.3050	Assurances de personnes	10'124.20		4'200.00		654.75	
711.3066	Frais de repas	40'950.00					
711.3066.1	Frais de collation	6'312.50					
711.3090	Formation	6'100.00					
711.3101	Imprimés et fournitures de bureau	1'137.35					
711.3102	Annonces, journaux, documentation	1'402.26					
711.3111	Achat matériel & logiciels	5'419.50					
711.3116	Achats jeux et matériel spécialisé	2'648.10					
711.3123	Eclairage	645.55					
711.3124	Achat carburant	883.35					
711.3133	Achat produits de nettoyage	1'652.95					
711.3170	Frais de réceptions et manifestations	247.40					
711.3182	Frais de téléphone	1'455.95					
711.3183	Frais bancaires	137.54					
711.3189	Honoraires, prestations de service	37'643.50					
711.3199	Frais divers	682.80					
711.3655	Participation communale	101'268.71		307'000.00		9'168.72	
711.3903	Eau	147.00					
711.3904	Loyer locaux, imputation interne	19'000.00					
711.3905	Taxes égouts et épuration	450.45					
711.4359	Participations parents		179'653.95				
711.4512	Participation cantonale		8'552.25				
72	PREVOYANCE SOCIALE CANTONALE	1'675'157.00		1'750'000.00		2'199'371.00	
720	PREVOYANCE SOCIALE CANTONALE	1'675'157.00		1'750'000.00		2'199'371.00	
720.3515	Facture sociale cantonale	1'675'157.00		1'750'000.00		2'199'371.00	

No cpte	Commentaires
810.3123	Remise en fonction de la turbine hydroélectrique de La Dernier, arrêt du chauffage de la station de filtration et diminution du pompage de l'eau vers les réservoirs.
810.3191 & 4801	Pas de restitution de l'impôt préalable suite au prélèvement au fonds de réserve du service des eaux afin d'assurer un autofinancement complet.

Compte	Désignation	Comptes 2022		Budget 2022		Comptes 2021	
		Charges	Revenus	Charges	Revenus	Charges	Revenus
8	SERVICES INDUSTRIELS	935'126.38	963'340.00	1'040'218.00	949'650.00	970'680.23	965'906.26
81	SERVICE DES EAUX	601'728.34	601'728.34	684'225.00	577'650.00	636'952.84	567'721.97
810	SERVICE DES EAUX	601'728.34	601'728.34	684'225.00	577'650.00	636'952.84	567'721.97
810.3011	Traitements	97'396.25		96'400.00		137'243.30	
810.3030	Charges sociales	8'769.15		9'000.00		12'648.35	
810.3040	Cotisations caisse de pensions	15'155.35		16'200.00		20'051.65	
810.3050	Assurances de personnes	5'198.60		5'250.00		8'150.60	
810.3090	Formation	2'452.14		3'500.00		102.14	
810.3101	Imprimés et fournitures de bureau	490.65		1'000.00		550.13	
810.3114	Achat de compteurs	4'443.00		16'000.00		7'790.32	
810.3115	Achat véhicules, machines	1'884.87		2'000.00			
810.3116	Achat matériel	4'066.33		3'500.00		3'041.32	
810.3123	Electricité	68'864.29		100'000.00		95'578.18	
810.3124	Frais de carburant	2'500.09		1'500.00		1'930.46	
810.3133	Achat de produits de désinfection	614.81		1'500.00		897.54	
810.3141	Entretien des bâtiments	23.22		1'000.00		250.00	
810.3144	Entretien du réseau et des installations	151'282.79		170'000.00		144'925.36	
810.3150	Entretien véhicules	2'915.52		3'000.00		2'633.26	
810.3162	Taxe utilisation eau publique	1'045.60		1'000.00		1'126.00	
810.3181	Affranchissements	427.38		1'000.00		568.63	
810.3182	Frais de téléphone	1'849.16		2'600.00		2'524.60	
810.3185	Analyses eau, étude hydraulique	6'598.78		10'000.00		11'401.31	
810.3185.1	Plans & relevés	3'660.74		4'000.00		3'807.67	
810.3186	Ass. véhicule et ass. incendie	928.09		1'200.00		932.18	
810.3190	Défalcations					253.00	
810.3191	Impôts, TVA complémentaire			6'000.00		3'663.85	
810.3199	Frais divers	495.33		2'000.00		2'536.29	
810.3223	Intérêts des emprunts	25'731.20		31'640.00		20'491.70	
810.3311	Amortissement	194'935.00		194'935.00		153'855.00	
810.4090	Impôt récupérés après défalcation		182.45				
810.4273	Location des compteurs		25'159.00		25'000.00		24'942.90
810.4341	Taxes de raccordement		90'445.90		88'000.00		72'486.35
810.4341.1	Taxes de raccordement, compléments		7'717.50		10'000.00		29'658.90
810.4342	Taxe d'utilisation		1'579.55		4'000.00		1'167.90
810.4351	Vente d'eau et d'énergie		368'926.22		385'000.00		378'166.49
810.4356	Facturation services à des tiers		8'843.80		2'500.00		39.45
810.4361	Rembt traitement et charges		1'687.70				3'759.50
810.4801	Prélèvement fonds renouvellement		31'722.52				
810.4903	Fourniture eau services publics		65'463.70		63'150.00		57'500.48
82	ECLAIRAGE PUBLIC	149'768.30	189'117.45	169'133.00	185'000.00	161'553.85	197'880.20
820	ECLAIRAGE PUBLIC	149'768.30	189'117.45	169'133.00	185'000.00	161'553.85	197'880.20
820.3011	Traitements	9'538.95		9'500.00		9'218.35	
820.3030	Charges sociales	872.50		900.00		875.65	
820.3040	Cotisations caisse de pensions	1'506.65		1'600.00		1'441.15	
820.3050	Assurances de personnes	520.95		550.00		565.40	
820.3123	Achat énergie	57'981.45		70'000.00		64'023.35	
820.3143	Entretien et amélioration du réseau	50'590.75		60'000.00		63'698.45	
820.3170	Eclairage de fête	17'521.65		15'000.00		11'783.15	
820.3223	Intérêts emprunts	1'552.40		1'900.00		1'525.35	
820.3311	Amortissements	9'683.00		9'683.00		8'423.00	
820.4112	Emoluments usage du sol		189'117.45		185'000.00		197'871.70
820.4361	Rembt traitement et charges						8.50
84	CHAUFFAGE A DISTANCE	183'629.74	172'494.21	186'860.00	187'000.00	172'173.54	200'304.09
840	CHAUFFAGE A DISTANCE	183'629.74	172'494.21	186'860.00	187'000.00	172'173.54	200'304.09
840.3122	Achat gaz	41'000.72		45'500.00		29'881.90	
840.3123	Achat électricité	12'500.00		12'500.00		10'000.00	
840.3124	Achat de combustibles	64'764.00		60'000.00		76'500.00	
840.3156	Entretien des installations	47'457.97		47'000.00		35'441.09	
840.3191	Impôts, TVA complémentaire	840.30					
840.3223	Intérêts emprunts	17'066.75		21'860.00		20'350.55	
840.4351	Vente d'énergie		172'494.21		187'000.00		200'304.09

Compte	Désignation	Comptes 2022		Budget 2022		Comptes 2021	
		Charges	Revenus	Charges	Revenus	Charges	Revenus
	CHARGES ET REVENUS PAR FONCTION						
1	ADMINISTRATION COMMUNALE	6'104'134.49	40'440.75	3'311'690.00	17'000.00	5'216'519.68	29'670.50
10	AUTORITES	359'261.00	480.30	361'250.00		357'369.00	1'769.00
101	CONSEIL COMMUNAL	57'978.15		58'050.00		55'294.90	
102	MUNICIPALITE	301'282.85	480.30	303'200.00		302'074.10	1'769.00
11	ADMINISTRATION	832'272.68	21'553.85	861'100.00	3'500.00	841'203.35	6'544.70
111	ADMINISTRATION	832'272.68	21'553.85	861'100.00	3'500.00	841'203.35	6'544.70
14	SERVICE DES INTERETS GENERAUX	61'752.40		67'100.00		88'536.30	
140	PROMOTION ECONOMIQUE	61'752.40		67'100.00		88'536.30	
15	AFFAIRES CULTURELLES ET LOISIRS	283'652.04	2'416.60	299'200.00	3'500.00	277'511.77	2'654.00
150	SOCIETES RECREATIVES	233'160.80		244'500.00		235'256.11	
151	THEATRES ET CONCERTS	67.90		5'000.00			
153	BIBLIOTHEQUE	50'423.34	2'416.60	49'700.00	3'500.00	42'255.66	2'654.00
16	TOURISME	90'673.00	15'990.00	90'000.00	10'000.00	89'829.15	13'926.15
160	TOURISME	90'673.00	15'990.00	90'000.00	10'000.00	89'829.15	13'926.15
17	SPORTS	3'872'419.42		976'540.00		3'004'022.51	4'776.65
170	SPORTS	3'872'419.42		976'540.00		3'004'022.51	4'776.65
18	TRANSPORTS	473'103.50		527'000.00		436'550.45	
180	TRANSPORTS	473'103.50		527'000.00		436'550.45	
19	SERVICE INFORMATIQUE	131'000.45		129'500.00		121'497.15	
190	SERVICE INFORMATIQUE	131'000.45		129'500.00		121'497.15	
2	FINANCES	2'323'452.85	15'932'740.34	2'258'600.00	13'854'400.00	2'441'545.77	14'980'642.16
20	COMPTABILITE GENERALE, CONTENTIEUX	517'745.97	138'357.90	512'100.00	120'000.00	461'515.87	74'512.40
200	COMPTABILITE GENERALE, CONTENTIEUX	517'745.97	138'357.90	512'100.00	120'000.00	461'515.87	74'512.40
21	IMPOTS	344'101.59	9'584'840.75	315'000.00	7'654'400.00	329'356.14	9'049'073.76
210	IMPOTS	344'101.59	9'584'840.75	315'000.00	7'654'400.00	329'356.14	9'049'073.76
22	SERVICE FINANCIER	1'461'605.29	6'209'541.69	1'431'500.00	6'080'000.00	1'650'673.76	5'857'056.00
220	SERVICE FINANCIER	1'460'263.29	5'446'007.00	1'431'500.00	5'925'000.00	1'650'673.76	5'650'519.00
221	RENDEMENT DES TITRES ET CREANCES		209'283.00		155'000.00		206'537.00
223	RENDEMENT PATRIMOINE FINANCIER	1'342.00	554'251.69				
3	DOMAINES ET BATIMENTS	3'660'897.87	3'198'611.87	3'051'410.00	2'795'340.00	2'813'148.86	3'079'783.81
31	TERRAINS	30'598.09	147'842.20	34'550.00	130'000.00	23'014.87	387'709.34
311	CIMETIERE	30'598.09	1'910.45	34'050.00		23'014.87	6'082.60
312	LOCATIONS DE TERRAINS		110'954.25	500.00	90'000.00		149'234.20
313	GRAVIERE		34'977.50		40'000.00		232'392.54
32	FORETS ET PATURAGES	1'735'450.40	1'217'100.34	1'651'350.00	910'100.00	1'563'428.62	985'677.35
320	FORETS ET PATURAGES	1'597'393.10	1'060'755.34	1'520'650.00	788'600.00	1'403'513.07	802'172.95
325	REFUGES & ACCUEIL	19'414.50	7'843.45	25'600.00	3'500.00	26'183.30	6'186.25
326	TRAVAUX HORS EXPLOITATION FORETS	27'465.65	46'174.75	30'350.00	35'000.00	27'947.25	61'702.65
327	HANGAR A PLAQUETTES	91'177.15	102'326.80	74'750.00	83'000.00	105'785.00	115'615.50
35	BATIMENTS	1'894'849.38	1'833'669.33	1'365'510.00	1'755'240.00	1'226'705.37	1'706'397.12
350	MONTBENON 2 (ANC. PONTARLIER 18)	10'239.92	67'155.00	13'700.00	66'000.00	34'698.90	67'395.00
352	W.C. PUBLICS	5'731.01	299.30	8'950.00		7'113.13	796.45
353	CASINO	69'605.81	48'090.25	56'500.00	41'500.00	63'835.80	41'046.85
354	MAISON DE COMMUNE	27'503.44	63'408.00	25'650.00	63'400.00	25'605.44	63'408.00
355	STADE ET LOCAUX SERVICES EXTERIEURS	44'863.30	97'117.40	37'500.00	95'300.00	29'915.94	94'327.05
356	PLACE DU PONT 1	5'439.39	28'361.05	5'200.00	28'350.00	5'511.33	29'253.45
357	CIBLERIE ET STAND	4'221.88	2'589.00	9'850.00	1'000.00	6'274.15	1'915.50
358	RUE RUCHONNET 10, UNITE D'ACCUEIL POUR ECOLIERS	1'740.25	22'000.00	2'000.00	22'000.00	1'594.55	22'000.00
359	AUTRES BATIMENTS	906.40	24'512.00	1'500.00	24'500.00	463.85	24'632.00
361	GRANDES FORGES 11-15 OFFICE DU TOURISME-MUSEES	19'305.00	51'840.00	12'190.00	51'840.00	5'302.90	51'840.00
362	GRANDES FORGES 17-19	3'767.83	9'360.00	6'500.00	9'360.00	3'376.46	9'360.00
363	RUE DE LAUSANNE 1	587.65	3'700.00	2'100.00	3'700.00	529.45	3'700.00
367	CHARBONNIER, RUE DU SIMPLON	906.10		300.00		339.90	
369	LA CONCORDE	54'934.23	21'490.28	59'950.00	17'000.00	1'688.80	3'011.65
370	HALLE INDUSTRIELLE	668'706.65	310'400.00	108'400.00	322'000.00	75'931.95	315'800.00
371	BATIMENTS SCOLAIRES	151'971.70	725'579.00	186'220.00	723'000.00	158'932.92	688'908.35
372	SERVICE DES BATIMENTS	742'499.25	63'721.15	774'000.00	49'000.00	750'751.38	70'944.90
373	AUBERGE COMMUNALE	31'994.29	54'000.10	30'000.00	54'000.00	35'004.37	37'624.07
374	GARDERIE RUE DE FRANCE		129'292.10		129'290.00		129'292.10
375	HALLE DES FETES	24'740.73	52'004.70	23'500.00	33'000.00	19'028.15	30'141.75
376	RUE DE FRANCE 5		21'000.00	1'500.00	21'000.00	806.00	21'000.00
377	AUBERGE POUR TOUS	23'620.40	33'600.00				
378	CHEMIN DE LA RENFILE 2 ET 4	1'564.15	4'150.00				

Compte	Désignation	Comptes 2022		Budget 2022		Comptes 2021	
		Charges	Revenus	Charges	Revenus	Charges	Revenus
4	TRAVAUX	4'243'954.17	1'936'626.45	4'470'960.00	1'780'300.00	4'025'443.87	1'593'147.70
41	TRAVAUX	350'123.02	146'834.90	325'050.00	55'500.00	324'868.10	111'341.90
410	BUREAU TECHNIQUE	328'429.97	46'859.05	313'550.00	32'000.00	303'523.20	51'563.10
411	POLICE DES CONSTRUCTIONS	21'693.05	99'975.85	11'500.00	23'500.00	21'344.90	59'778.80
42	URBANISME	176'019.40	3'795.00	215'030.00	4'000.00	279'279.35	4'411.25
420	URBANISME	176'019.40	3'795.00	215'030.00	4'000.00	279'279.35	4'411.25
43	ROUTES ET VOIRIE	1'821'106.68	115'889.35	1'929'190.00	80'000.00	1'863'699.49	203'218.50
430	ROUTES ET VOIRIE	1'821'106.68	115'889.35	1'929'190.00	80'000.00	1'863'699.49	203'218.50
44	PARCS ET PROMENADES	180'773.23	6'068.65	188'040.00		188'121.26	21'599.25
440	PARCS ET PROMENADES	180'773.23	6'068.65	188'040.00		188'121.26	21'599.25
45	ORDURES MENAGERES ET DECHETS	649'506.33	598'255.19	732'850.00	561'000.00	667'627.33	555'807.46
450	ORDURES MENAGERES ET DECHETS	649'506.33	598'255.19	732'850.00	561'000.00	667'627.33	555'807.46
46	RESEAU EGOUTS ET EPURATION	1'065'783.36	1'065'783.36	1'079'800.00	1'079'800.00	696'769.34	696'769.34
460	RESEAU EGOUTS ET EPURATION	1'065'783.36	1'065'783.36	1'079'800.00	1'079'800.00	696'769.34	696'769.34
47	PISCICULTURE	642.15		1'000.00		5'079.00	
470	PISCICULTURE	642.15		1'000.00		5'079.00	
5	INSTRUCTION PUBLIQUE ET CULTES	1'732'265.86	9'506.55	1'737'940.00	9'000.00	1'713'984.82	9'575.10
50	ADMINISTRATION DES ECOLES	1'635'899.16		1'648'000.00		1'622'635.36	
500	ADMINISTRATION DES ECOLES	1'635'899.16		1'648'000.00		1'622'635.36	
54	OFFICE D'ORIENTATION PROFESSIONNELLE	5'187.55		5'300.00		5'156.30	
540	OFFICE D'ORIENTATION PROFESSIONNELLE	5'187.55		5'300.00		5'156.30	
58	EGLISES ET CULTES	91'179.15	9'506.55	84'640.00	9'000.00	86'193.16	9'575.10
580	EGLISES ET CULTES	91'179.15	9'506.55	84'640.00	9'000.00	86'193.16	9'575.10
6	POLICE	944'907.42	665'842.33	1'011'950.00	447'200.00	971'582.43	628'023.23
60	SECURITE MUNICIPALE	759'391.93	648'664.83	809'050.00	438'500.00	783'150.55	606'198.72
600	SECURITE MUNICIPALE	759'391.93	648'664.83	809'050.00	438'500.00	783'150.55	606'198.72
65	SERVICE DE DEFENSE INCENDIE ET DE SECOURS	115'574.45	107.35	128'000.00		123'304.15	
650	COMPAGNIE	115'574.45	107.35	128'000.00		123'304.15	
66	PROTECTION CIVILE	68'158.89	15'288.00	73'900.00	7'700.00	64'247.03	20'943.81
660	PROTECTION CIVILE	68'158.89	15'288.00	73'900.00	7'700.00	64'247.03	20'943.81
67	DECHETS CARNES	1'782.15	1'782.15	1'000.00	1'000.00	880.70	880.70
670	DECHETS CARNES	1'782.15	1'782.15	1'000.00	1'000.00	880.70	880.70
7	SECURITE SOCIALE	2'911'286.86	188'206.20	2'966'650.00		3'108'585.72	
71	SERVICE SOCIAL	1'236'129.86	188'206.20	1'216'650.00		909'214.72	
710	SERVICE SOCIAL	726'666.45		780'000.00		881'499.00	
711	UAPE	509'463.41	188'206.20	436'650.00		27'715.72	
72	PREVOYANCE SOCIALE CANTONALE	1'675'157.00		1'750'000.00		2'199'371.00	
720	PREVOYANCE SOCIALE CANTONALE	1'675'157.00		1'750'000.00		2'199'371.00	
8	SERVICES INDUSTRIELS	935'126.38	963'340.00	1'040'218.00	949'650.00	970'680.23	965'906.26
81	SERVICE DES EAUX	601'728.34	601'728.34	684'225.00	577'650.00	636'952.84	567'721.97
810	SERVICE DES EAUX	601'728.34	601'728.34	684'225.00	577'650.00	636'952.84	567'721.97
82	ECLAIRAGE PUBLIC	149'768.30	189'117.45	169'133.00	185'000.00	161'553.85	197'880.20
820	ECLAIRAGE PUBLIC	149'768.30	189'117.45	169'133.00	185'000.00	161'553.85	197'880.20
84	CHAUFFAGE A DISTANCE	183'629.74	172'494.21	186'860.00	187'000.00	172'173.54	200'304.09
840	CHAUFFAGE A DISTANCE	183'629.74	172'494.21	186'860.00	187'000.00	172'173.54	200'304.09

Compte	Désignation	Comptes 2022		Budget 2022		Comptes 2021	
		Charges	Revenus	Charges	Revenus	Charges	Revenus
	RECAPITULATION						
1	ADMINISTRATION COMMUNALE	6'104'134.49	40'440.75	3'311'690.00	17'000.00	5'216'519.68	29'670.50
2	FINANCES	2'323'452.85	15'932'740.34	2'258'600.00	13'854'400.00	2'441'545.77	14'980'642.16
3	DOMAINES ET BATIMENTS	3'660'897.87	3'198'611.87	3'051'410.00	2'795'340.00	2'813'148.86	3'079'783.81
4	TRAVAUX	4'243'954.17	1'936'626.45	4'470'960.00	1'780'300.00	4'025'443.87	1'593'147.70
5	INSTRUCTION PUBLIQUE ET CULTES	1'732'265.86	9'506.55	1'737'940.00	9'000.00	1'713'984.82	9'575.10
6	POLICE	944'907.42	665'842.33	1'011'950.00	447'200.00	971'582.43	628'023.23
7	SECURITE SOCIALE	2'911'286.86	188'206.20	2'966'650.00		3'108'585.72	
8	SERVICES INDUSTRIELS	935'126.38	963'340.00	1'040'218.00	949'650.00	970'680.23	965'906.26
	TOTALISATION	22'856'025.90	22'935'314.49	19'849'418.00	19'852'890.00	21'261'491.38	21'286'748.76
	Résultat	79'288.59		3'472.00		25'257.38	

Compte	Désignation	Comptes 2022		Budget 2022		Comptes 2021	
		Charges	Revenus	Charges	Revenus	Charges	Revenus
	CHARGES PAR NATURE						
3	TOTAL DES CHARGES	22'856'025.90		19'849'418.00		21'261'491.38	
30	AUTORITES ET PERSONNEL	5'296'596.50		5'275'000.00		4'922'158.24	
300	Autorités et commissions	241'625.75		245'700.00		242'942.60	
301	Personnel administratif et d'exploitation	3'757'223.83		3'698'600.00		3'524'237.05	
303	Assurances sociales	350'703.06		362'950.00		334'456.89	
304	Caisses de pensions et prévoyance	589'472.31		634'400.00		546'370.60	
305	Assurances accidents et maladie	198'693.60		201'450.00		193'486.41	
306	Indemnisation et rembt de frais	123'929.00		75'800.00		72'602.80	
307	Prestations compl. de prévoyance	500.00		1'000.00		1'000.00	
309	Autres charges autorités et personnel	34'448.95		55'100.00		7'061.89	
31	BIENS, SERVICES, MARCHANDISES	4'539'491.63		4'638'600.00		4'481'508.41	
310	Imprimés et fournitures de bureau	72'471.04		73'900.00		67'216.37	
311	Achat mobilier, mat., machines, vhc	188'403.67		186'600.00		166'403.15	
312	Achats eau, énergie, combustible	610'111.33		669'750.00		646'711.87	
313	Autres fournitures et marchandises	80'921.76		116'500.00		124'502.36	
314	Entretien routes, immeubles et territoire	851'199.53		947'500.00		898'817.98	
315	Entretien objets mobiliers, inst. techn.	465'114.05		393'800.00		430'221.65	
316	Loyers, fermages et redevance utilisation	254'442.40		250'400.00		231'892.10	
317	Réceptions et manifestations	47'469.55		55'000.00		42'791.30	
318	Honoraires et prestations de services	1'568'094.06		1'565'950.00		1'492'862.53	
319	Impôts, taxes, cotisations et frais divers	401'264.24		379'200.00		380'089.10	
32	INTERETS PASSIFS	207'781.91		273'000.00		222'600.97	
322	Intérêts dettes à moyen/long terme	207'245.55		270'000.00		221'819.11	
329	Autres intérêts	536.36		3'000.00		781.86	
33	AMORTISSEMENTS	4'678'054.65		1'190'861.55		3'131'100.85	
330	Amortissement du patrimoine financier	596'185.05		31'500.00			
331	Amortissement obligatoire patrimoine administratif	1'151'661.55		1'159'361.55		931'800.00	
332	Autres amortissements patrimoine administratif	2'930'208.05				2'199'300.85	
35	PART/REMBT A COLLECTIVITES PUBLIQUES	5'910'214.07		6'066'300.00		6'603'204.34	
351	Canton	2'405'415.50		2'559'000.00		2'936'219.10	
352	Communes et associations de communes	3'504'798.57		3'507'300.00		3'666'985.24	
36	AIDES ET SUBVENTIONS	1'667'882.04		1'896'500.00		1'684'429.68	
365	Aides et subventions à des instit. privées	1'587'238.19		1'813'000.00		1'597'963.57	
366	Aides individuelles	80'643.85		83'500.00		86'466.11	
38	ATTRIBUTION AUX FINANCEMENTS SPECIAUX	370'466.18		349'956.45		67'167.97	
380	Attribution aux fonds de réserve et de renouvellement	370'466.18		349'956.45		67'167.97	
39	IMPUTATIONS INTERNES	185'538.92		159'200.00		149'320.92	
390	Imputations internes	185'538.92		159'200.00		149'320.92	

Compte	Désignation	Comptes 2022		Budget 2022		Comptes 2021	
		Charges	Revenus	Charges	Revenus	Charges	Revenus
	REVENUS PAR NATURE						
4	TOTAL DES REVENUS		22'935'314.49		19'852'890.00		21'286'748.76
40	IMPOTS		9'104'636.59		7'515'000.00		8'755'280.02
400	Impôt revenu/fortune/personnel		7'770'856.03		6'730'000.00		7'557'576.07
401	Impôt bénéfice et capital des personnes morales		269'288.25		165'000.00		259'292.55
402	Impôt foncier		515'595.35		450'000.00		473'941.10
404	Droits de mutation		339'945.55		80'000.00		264'458.65
405	Impôts s/successions, donations		8'517.00		10'000.00		14'462.00
406	Impôts et taxes s/possession et dépense		93'789.15		60'000.00		91'211.00
409	Impôts récupérés après défalcation		106'645.26		20'000.00		94'338.65
41	PATENTES, CONCESSIONS		200'285.15		191'400.00		206'376.60
410	Patentes		11'167.70		6'400.00		8'504.90
411	Concessions		189'117.45		185'000.00		197'871.70
42	REVENUS DU PATRIMOINE		2'677'960.98		1'983'190.00		2'076'408.92
422	Revenus capital patrimoine financier		51'694.01		30'000.00		71'157.14
423	Revenus immeubles patrimoine financier		644'649.53		602'900.00		643'340.85
424	Gains comptables s/plac. financ.		552'909.69				
425	Revenus des prêts et participation du patrimoine financier		209'283.00		155'000.00		206'537.00
427	Revenus des immeubles du patrimoine administratif		1'219'424.75		1'195'290.00		1'155'373.93
43	TAXES, EMOLUMENTS, PRODUITS VENTES		4'383'991.34		3'647'100.00		3'861'293.76
431	Emoluments		161'929.30		54'000.00		102'509.52
434	Taxes raccordement/utilisation		1'731'379.12		1'733'000.00		1'527'915.35
435	Ventes et prestations de services		1'819'330.09		1'506'100.00		1'521'410.28
436	Remboursements de tiers		561'573.10		309'500.00		623'388.61
437	Amendes		105'463.13		40'000.00		81'816.00
439	Autres recettes		4'316.60		4'500.00		4'254.00
44	PARTS A DES RECETTES CANTONALES		303'427.85		70'000.00		180'308.70
441	Parts à des recettes cantonales		303'427.85		70'000.00		180'308.70
45	PART/REMBT DE COLLECTIVITES PUBLIQUES		5'939'791.89		6'274'000.00		6'043'541.94
451	Canton		484'278.34		340'000.00		383'447.84
452	Communes et associations de communes		5'455'513.55		5'934'000.00		5'660'094.10
46	AUTRES PRESTATIONS ET SUBVENTIONS		14'367.25		12'000.00		13'217.90
465	Participation et subventions de tiers		14'367.25		12'000.00		13'217.90
48	PRELEVEMENTS S/FONDS ET FINANCEMENTS SPECIAUX		125'314.52		1'000.00		1'000.00
480	Prélèvements s/réserve et renouvellement		123'564.52		1'000.00		1'000.00
481	Prélèvements s/financ. spéciaux		1'750.00				
49	IMPUTATIONS INTERNES		185'538.92		159'200.00		149'320.92
490	Imputations internes		185'538.92		159'200.00		149'320.92

Compte	Désignation	Bilan au 01.01.2022	Mouvement Débit	Mouvement Crédit	Bilan au 31.12.2022
91	ACTIF	49'138'227.06	96'576'072.62	94'105'227.88	51'609'071.80
910	DISPONIBILITES	1'472'399.29	67'705'420.76	67'771'288.96	1'406'531.09
9100.10	Caisse "Bourse"	2'600.90	17'377.65	16'061.45	3'917.10
9100.11	Caisse "Police/CH"	2'577.00	27'956.95	27'919.95	2'614.00
9100.12	Caisse "Bibliothèque"	200.00	2'435.55	2'435.55	200.00
9100.13	Caisse "Réception"	490.00	23'007.80	23'047.80	450.00
9100.14	Caisse "UAPE"		1'695.05	1'695.05	
9101.10	CCP 10-162-1 "Bourse"	369'681.98	10'427'728.93	10'432'210.96	365'199.95
9101.11	CCP 10-15422-8 "Police"	2'314.40	77'367.83	70'999.93	8'682.30
9101.12	CCP 15-590951-0 "Terminal"	4'618.84	88'920.15	90'000.00	3'538.99
9102.11	BCV C/C 762.22.90	1'065'623.20	52'864'506.13	52'929'004.00	1'001'125.33
9102.13	BCV C/C T5505.81.11 "Bons d'achats"	22'648.27	503.36	23'151.63	
9102.14	BCV C/C K5529.85.46 UAPE du Simplon		173'741.11	154'645.04	19'096.07
9102.15	BCV C/C A5572.79.86 ATF		4'000'034.00	4'000'034.00	
9102.50	RAIFFEISEN C/C 14.345.35	1'644.70	146.25	83.60	1'707.35
911	DEBITEURS ET COMPTES COURANTS	5'518'322.81	17'601'371.51	16'102'069.62	7'017'624.70
9110.30	Compte reclassification de passifs momentanément débiteurs	136'235.85	332'944.10	136'235.85	332'944.10
9111.05	Compte d'attente refacturation	210'325.60	3'636'067.65	3'782'312.33	64'080.92
9111.08	Compte d'attente pour préavis futurs	125'496.20	332'089.25	100'858.70	356'726.75
9111.09	Compte d'attente financement container Aravoh	113'908.65	970.55	15'000.00	99'879.20
9111.14	Compte d'attente "ERNOM"		1'147.65	1'147.65	
9111.16	Compte d'attente "Bons d'achats"		15'813.85	13'281.43	2'532.42
9111.17	Compte d'attente refacturation service des Bâtiments		1'309.85	1'299.45	10.40
9112.00	Compte courant impôts	69'258.30	539'815.85	521'742.35	87'331.80
9112.01	Impôts décompte final	80'868.26	56'656.46	124'519.91	13'004.81
9112.17	Débiteurs impôt anticipé	249'082.96	105'644.85	65'846.82	288'880.99
9112.18	Débiteurs impôts PP, PM & IS	2'087'220.93	6'483'965.50	6'491'817.38	2'079'369.05
9112.30	Compte courant eau	677'187.51	1'641'243.15	982'142.86	1'336'287.80
9112.70	Débiteurs AO	69'210.63	105'798.13	77'602.83	97'405.93
9113.00	Intérêts à répartir		272'571.18	272'571.18	
9115.00	Compte courant autres débiteurs	1'127'089.45	3'062'607.39	2'183'524.95	2'006'171.89
9115.03	Compte courant UAPE		30'274.35	29'609.15	665.20
9115.17	Cartes CFF à refacturer		56'045.00	28'045.00	28'000.00
9115.20	Impôts anticipés à récupérer	72'007.95	73'249.05	72'007.95	73'249.05
9115.43	Compte courant ASCOVABANO	387'250.59	143'440.90	423'660.44	107'031.05
9115.44	Compte courant SDIS Vallorbe Région	18'047.30	16'799.15	18'047.30	16'799.15
9115.45	Compte courant Sports et loisirs de Vallorbe SA	77'010.25	150'671.20	200'581.60	27'099.85
9115.46	Compte courant gestion UAPE Simplon	18'122.38	9'618.90	27'741.28	
9115.47	Compte courant reprise de biens ATSV		42'130.44	41'976.10	154.34
9119.00	Impôt préal. (TVA épur.) sur achats march. & prest. serv.		15'914.13	15'914.13	
9119.01	Impôt préal. (TVA eau) sur achats march. & prest. serv.		19'680.38	19'680.38	
9119.03	Impôt préal. (TVA déch.) sur achats march. & prest. serv.		30'501.61	30'501.61	
9119.04	Impôt préal. (TVA aub.) sur achats march. & prest. serv.		2'463.35	2'463.35	
9119.05	Impôt préal. (TVA conc.) sur achats march. & prest. serv.		14.15	14.15	
9119.06	Impôt préal. (TVA chauff.) sur achats march. & prest. serv.		6'341.41	6'341.41	
9119.10	Impôt préal. (TVA épur.) sur invest. & autres chges d'expl.		331'150.23	331'150.23	
9119.11	Impôt préal. (TVA eau) sur invest. & autres charges d'expl.		75'375.15	75'375.15	
9119.15	Impôt préal. (TVA conc.) sur invest. & autres charges d'expl.		478.62	478.62	
9119.16	Impôt préal. (TVA chauff.) sur invest. & autres charges d'expl.		8'578.08	8'578.08	
912	PLACEMENTS PATRIMOINE FINANCIER	6'790'469.60	1'275'298.80	1'362'528.28	6'703'240.12
9120.30	C. Pl. Fonds Frédéric Jaquet	3'000.00			3'000.00
9120.31	C. Pl. Fonds Jaillet (Prix)	3'000.00			3'000.00
9120.32	C. Pl. Fonds Auguste Martinet	2'500.00			2'500.00
9120.33	C. Pl. Fonds Gustave Martin	8'000.00			8'000.00
9120.34	C. Pl. Fonds Président Comm. Scolaire E. Clot	1'999.15			1'999.15
9120.36	C. Pl. Fonds Edmond Champendal	1'000.00			1'000.00
9120.90	C.Pl. Fonds secours employés communaux (0945.09.95)	43'488.10		500.00	42'988.10
9120.91	C. Pl. Fonds Jules Magnenat & Consorts	7'926.95			7'926.95
9121.00	C.E. Fondation Jean Wegmuller	1'305.45			1'305.45
9121.10	C.E. Fonds émulation musicale	7'788.45			7'788.45
9121.11	Commission culturelle	1'540.75		1'072.03	468.72
9123.10	Terrains & bâtiments du patrimoine financier	6'708'919.75	680'454.75	766'113.20	6'623'261.30
9123.11	Halle industrielle de "Plans-Praz - Sur-la-Torche"		594'844.05	594'843.05	1.00
9123.20	Immeubles administratifs	1.00			1.00
913	ACTIFS TRANSITOIRES	1'368'338.69	1'238'247.69	1'217'942.05	1'388'644.33
9130.00	Actifs transitoires	1'368'338.69	1'238'247.69	1'217'942.05	1'388'644.33

Compte	Désignation	Bilan au 01.01.2022	Mouvement Débit	Mouvement Crédit	Bilan au 31.12.2022
914	PATRIMOINE ADMINISTRATIF	30'881'523.77	7'857'075.86	5'706'707.27	33'031'892.36
9141.01	Déchetterie	113'749.14		12'700.00	101'049.14
9141.0114	Equipement lotissement en aval de la route de Bellevue	29'167.05		5'800.00	23'367.05
9141.0116	Réfection du sentier des Gorges de l'Orbe	37'552.85		6'300.00	31'252.85
9141.0119	Aménagement carrefour rue de Pontarlier/Grand-Rue	3'567'900.85	141'274.50	274'234.95	3'434'940.40
9141.0122	Mise en séparatif, travaux EC & EP et aménagement giratoire		20'782.20	57.60	20'724.60
9141.0213	Séparatif d'une partie de la rue du Mont d'Or	12'611.36		4'200.00	8'411.36
9141.0219	Remplacement partiel canalisation EP à la Voête	68'279.60		7'600.00	60'679.60
9141.0309	Séparatif de la rue des Grottes, partie aval	361'940.65		20'200.00	341'740.65
9141.0314	Assain. partie Est Ancienne-Poste et escaliers Temple	734'879.91		28'300.00	706'579.91
9141.0315	Réfection d'un chemin d'accès à la gare marchandise	44'806.15		4'500.00	40'306.15
9141.0317	Réfection de l'estacade longeant la Maison de Commune	109'393.70		18'200.00	91'193.70
9141.0413	Création d'un trottoir et d'une station de relevage au Day	185'052.22		7'400.00	177'652.22
9141.0420	Modif. limites constr. rues Lausanne, Ruchonnet et Tercasset	33'181.90	4'815.75		37'997.65
9141.0422	Crédit d'étude pour la place du Pont		21'702.65		21'702.65
9141.0614	Réalisation PPA "Le Bugnon" et aménagements compl.	269'443.85			269'443.85
9141.0618	Révision du plan général d'affectation (PGA) de la commune	80'334.65	72'748.75		153'083.40
9141.0711	Equipement d'un nouveau lotissement à la route de Bellevue	266'817.35		12'700.00	254'117.35
9141.0714	Remplacement canalisations et éclairage Champs-de-la-Croix	191'473.10		8'000.00	183'473.10
9141.0808	Création d'un trottoir à la rue de l'Ancienne-Poste	59'424.60		3'300.00	56'124.60
9141.0814	Réfection Entre-les-Eaux, Frézillon et sentier Stade	1'585'738.36		61'000.00	1'524'738.36
9141.0819	Acquis. terrains et équipmt zone industrielle du Day	4'159'524.76	489'321.85	1'042'361.89	3'606'484.72
9141.0912	Presqu'île, aménagement et sécurisation	34'501.75		8'600.00	25'901.75
9141.0922	Assainissement du chemin du Contournement		383'061.20		383'061.20
9141.10	Equipement Rue de l'Orbe /Sous Revinnoz	17'974.95		6'000.00	11'974.95
9141.1010	Réfection rue de l'Agriculture	741'987.67		37'200.00	704'787.67
9141.12	Trottoir rue de l'Orbe	5'362.25		1'100.00	4'262.25
9141.1213	Réfection partielle collecteur eaux usées Passage du Temple	90'467.65		3'900.00	86'567.65
9141.1216	Crédit d'étude pour la rénovation de la station d'épuration	421'593.45			421'593.45
9141.13	Séparatif rue de l'Orbe, chemin et passerelle de la Diaz	379'628.35		25'400.00	354'228.35
9141.1313	Equipement du "Lotissement du Battoir" à la rue de l'Orbe	487'596.33		18'800.00	468'796.33
9141.1318	Assainissement de la rue du Mont d'Or	1'053'700.40	553'395.45	76'975.36	1'530'120.49
9141.1410	Remplacement de canalisations à la Place du Pont	218'734.52		11'000.00	207'734.52
9141.1711	Assainissement de la rue des Grottes, partie amont	988'085.29		45'000.00	943'085.29
9141.18	Amélioration carrefour Fontanette	47'350.30		3'000.00	44'350.30
9141.1818	Création de jardins communaux	33'324.99		5'800.00	27'524.99
9141.50	Récolte Eaux claires Tercasset	15'855.25		5'300.00	10'555.25
9141.51	Récolte EC rue Simplon (Eterpaz 1 à Auberge)	195'338.66		11'500.00	183'838.66
9141.59	Séparatif + Epot rue Ancienne-Poste No 7 à 17	79'897.11		5'000.00	74'897.11
9141.60	Séparatif Rue de France-Rue du Signal	15'145.20		5'100.00	10'045.20
9141.61	Séparatif Rue P.-F. Vallotton	85'681.50		14'300.00	71'381.50
9141.62	Récolte Eaux claires Caserne-Promenade	12'498.90		2'100.00	10'398.90
9141.63	Séparatif Uttins-l'Orbe	46'113.26		4'200.00	41'913.26
9141.64	Extension réseau EC La Rochettaz	33'114.09		2'800.00	30'314.09
9141.65	Extension séparatif Eterpaz	43'441.53		2'900.00	40'541.53
9141.69	Equipement zone Frézillon	71'965.80		8'000.00	63'965.80
9141.71	Equipement quartier "Parc aux Veaux" étape 1	255'113.53		23'200.00	231'913.53
9141.73	Equipement lotissement les Ecoreuils, Grands-Marais	48'395.97		4'400.00	43'995.97
9141.74	Equipement quartier "Parc aux Veaux" étape 2	78'664.66		5'700.00	72'964.66
9141.75	Equipement quartier "Parc aux Veaux" étape 3A	107'142.05		6'700.00	100'442.05
9141.75.1	Equipement quartier "Parc aux Veaux" étape 3B	259'519.09		16'300.00	243'219.09
9142.12	Réfection Rue du Moutier, 3ème étape	9'085.80		4'600.00	4'485.80
9142.13	Réfection Chemin A-tous-Vents	14'646.25		4'900.00	9'746.25
9142.14	Réfection Rue du Faubourg (Caf.Mt d'Or-St Pancrace)	54'305.85		3'400.00	50'905.85
9142.15	Réfection Rue Ruchonnet (No 8 à Ch. Vert)	89'606.95		5'600.00	84'006.95
9142.16	Réaménagement circul. + EU-EC-EPOT (Ch.Vert à Simplon)	150'324.44		8'900.00	141'424.44
9142.17	Réfection route, chemin et éclairage "Le Pontet"	76'016.60		4'500.00	71'516.60
9142.41	Pont de Ville, mise n conformité 40 T	345'203.50		21'600.00	323'603.50
9143.0117	Création de la société "Sports et loisirs de Vallorbe SA"	68'827.65		68'827.65	
9143.0120	Réfection mur cimetièrre et agrandissement columbarium	108'795.15	2'384.00	7'300.00	103'879.15
9143.0121	Création d'une UAPE dans l'Aula du Simplon	177'823.85	20'460.20	7'823.15	190'460.90
9143.0212	Etude urbanistique bas Grd-Rue, Pl. du Pont&Entre-les-Eaux	132'195.30			132'195.30
9143.0217	Entretien, agrand. des bâtiments et toiture de la patinoire	2'719'415.90	18'561.05	2'040'000.00	697'976.95
9143.0222	Remplacement de la chaudière du Stade		358'307.70		358'307.70
9143.0322	Aménagement du columbarium et du Jardin du souvenir		1'200.00		1'200.00
9143.0418	Sécurisation des arrêts de bus Trésit, Jurats et Pontet	104'989.35			104'989.35
9143.0518	Assainissement des infrastructures de la piscine	800'222.78		800'222.78	
9143.0520	Rénovation toiture bâtiments abritant le Musée du fer	181'589.90	34'610.60	7'527.45	208'673.05
9143.0622	Acquisition et installation d'un silo à sel		103'149.15		103'149.15
9143.0719	Rénovation de la toiture et des façades du Temple	377'482.85	381'833.85	950.45	758'366.25
9143.0818	Vente de la parcelle n° 298	4'518.00		4'518.00	
9143.0822	Acquisition parcelles n° 104 et 344 et rénovation bâtiments		1'976'251.05		1'976'251.05
9143.0911	Etude urbanistique globale du centre de la localité	50'788.50			50'788.50
9143.0918	Mise aux normes défense incendie Halle du Day	594'844.05	-594'844.05		

Compte	Désignation	Bilan au 01.01.2022	Mouvement Débit	Mouvement Crédit	Bilan au 31.12.2022
9143.1018	Création de l'Hôtel de la Concorde	1'313'753.30	5'991.20	43'075.42	1'276'669.08
9143.1021	Reprise des biens de l'Association Tourisme Social Vallorbe	284.35	640.00		924.35
9143.1022	Suite réfection infrastructures piscine et camping		160'844.75		160'844.75
9143.1317	Remise en état des installations sportives en plein air	336'457.62		336'457.62	
9143.1322	Vente d'une fraction de la parcelle n° 1006		5'177.35		5'177.35
9143.1811	Système d'accès et de verrouillage des locaux communaux	227'755.30			227'755.30
9143.82	Construction bâtiment déshydratation STEP	19'561.55		19'561.55	
9144.0220	Rénovation de la station d'épuration (STEP)	74'701.86	3'691'928.71	264'519.76	3'502'110.81
9144.0517	Mise à jour Plan directeur distribution EP (PDDE)	87'428.45		10'600.00	76'828.45
9144.1218	Installation d'une station de filtration provisoire	697'078.30		24'100.00	672'978.30
9144.1510	Extension Epot "Les Jurats - Le Miroir (silo du Day)"	156'649.80		7'200.00	149'449.80
9144.1518	Création chauffage à dist. et réfection part. rue de France	2'382'695.00	3'477.95	85'293.64	2'300'879.31
9144.30	Extension réseau d'eau potable "La Raz"	169'407.10		42'400.00	127'007.10
9144.35	Récolte eaux usées Rue des Grottes	45'576.12		5'700.00	39'876.12
9145.10	Forêts sur district d'Orbe	1'380'024.80			1'380'024.80
9145.20	Forêts sur district de La Vallée	150'000.00			150'000.00
9146.10	Mobilier, machines	1.00			1.00
915	PRETS ET CAPITAUX DE DOTATION	3'107'172.90	898'658.00	1'944'691.70	2'061'139.20
9153.00	Titres et papiers valeur	1'749'639.60	-1'342.00		1'748'297.60
9153.10	Prêt à Sports et loisirs de Vallorbe SA (ex AAPV)	357'533.30		44'691.70	312'841.60
9153.11	Prêt à l'AscoVaBaNo	1'000'000.00	900'000.00	1'900'000.00	

Compte	Désignation	Bilan au 01.01.2022	Mouvement Débit	Mouvement Crédit	Bilan au 31.12.2022
92	PASSIF	-49'138'227.06	51'094'668.58	53'565'513.32	-51'609'071.80
920	ENGAGEMENTS COURANTS	-1'160'625.12	22'432'360.08	22'354'093.64	-1'082'358.68
9200.00	CREANCIERS COLLECTIF	-942'797.25	19'771'328.32	19'712'175.60	-883'644.53
9200.30	Compte de reclassif. d'actifs momentanément créanciers	-13'090.22	13'090.22	1'181.65	-1'181.65
9206.09	Compte-courant taxe cantonale LASP	-2'370.90	2'371.00	362.50	-362.40
9206.17	Sports et loisirs de Vallorbe SA - Rembt travaux Piscine	-135'304.05	135'304.05		
9206.18	SLV SA - Rembt suite travaux piscine			160'844.75	-160'844.75
9206.40	Compte courant prestations SUVA & Winterthur	-6'386.00	109'631.95	109'478.30	-6'232.35
9206.60	Compte courant AVS		610'206.65	610'206.65	
9206.70	Compte courant C.I.P.		822'332.00	822'332.00	
9206.75	Compte courant Assurances de personnes		200'447.80	200'447.80	
9206.90	Allocations familiales		104'893.60	104'893.60	
9209.00	TVA due "Epuraton"	-12'219.90	362'351.57	350'131.67	
9209.01	TVA due "Eau"	-910.30	99'131.25	98'220.95	
9209.02	TVA due "Gravière"	-10'064.80	12'694.80	2'720.40	-90.40
9209.03	TVA due "Déchetterie"	-24'074.10	53'110.22	55'285.17	-26'249.05
9209.04	TVA due "Auberge communale"	-1'821.65	5'859.05	4'928.80	-891.40
9209.05	TVA due "Hôtel de la Concorde"		101'273.55	104'135.70	-2'862.15
9209.06	TVA due "Chauffage à distance"	-11'585.95	28'334.05	16'748.10	
921	DETTES A COURT TERME	-6'500'000.00	23'626'466.05	29'626'466.05	-12'500'000.00
9210.53	Avance à Terme fixe	-6'500'000.00	23'626'466.05	29'626'466.05	-12'500'000.00
922	EMPRUNTS A MOYEN ET LONG TERME	-34'582'169.20	3'760'434.60		-30'821'734.60
9221.11	Prêt LADE & LPR Acquisition parcelle 1063 ZI du Day	-236'400.00	19'700.00		-216'700.00
9221.12	Prêt LADE 44 Bouclage du réseau d'eau ZI du Day	-66'300.00	5'100.00		-61'200.00
9221.13	Prêt LADE et LPR Modification locaux de l'OT	-107'400.00	12'100.00		-95'300.00
9221.16	Prêt FIF Hangar de stockage de plaquettes forestières	-97'069.20	48'534.60		-48'534.60
9222.83	Emprunt Rentes Genevoises, 15 ans, 2.38%	-1'575'000.00	175'000.00		-1'400'000.00
9222.85	Emprunt Caisse de Pension de la Poste, 12 ans, 1.82%	-5'000'000.00			-5'000'000.00
9222.88	Emprunt PUBLICA, 5 ans, 0.20%	-3'500'000.00	3'500'000.00		
9222.90	Emprunt Postfinance No PF.006136, 5 ans, 0.04%	-6'000'000.00			-6'000'000.00
9222.91	Emprunt Postfinance, 10 ans, 0.32%	-5'000'000.00			-5'000'000.00
9222.92	Emprunt Banque Cantonale Vaudoise, 15 ans, 0.50%	-5'000'000.00			-5'000'000.00
9222.93	Emprunt Postfinance, 5 ans, 0.17%	-4'000'000.00			-4'000'000.00
9222.94	Emprunt Banque Cantonale Vaudoise, 8 ans, 0.30%	-4'000'000.00			-4'000'000.00
925	PASSIFS TRANSITOIRES	-238'217.30	1'150'363.30	1'136'540.86	-224'394.86
9259.10	Passifs transitoires	-238'217.30	238'217.30	164'394.86	-164'394.86
9259.11	Passifs transitoires "péréquation"		912'146.00	972'146.00	-60'000.00
928	FINANCEMENTS SPECIAUX & FONDS DE RESERVES	-5'682'622.97	125'044.55	369'124.18	-5'926'702.60
9280.10	Fonds de réserve service des eaux	-763'420.05	31'722.52		-731'697.53
9280.30	Fonds de réserve STEP	-892'898.98		370'466.18	-1'263'365.16
9280.50	Fonds de réserve service forestier	-363'029.75			-363'029.75
9280.60	Fonds de réserve abris PCi	-610'021.25	1'750.00		-608'271.25
9281.13	Fonds de rénovation des bâtiments	-325'477.54			-325'477.54
9281.25	Fonds de rénovation des routes	-468'898.86			-468'898.86
9281.80	Fonds de réserve, aide aux sociétés locales	-11'358.35			-11'358.35
9281.90	Fonds de réserve promotion économique & touristique	-74'620.00			-74'620.00
9282.30	Fonds de réserve général	-1'531'949.34		-1'342.00	-1'530'607.34
9282.45	Fonds de réserve pour élimination et transport des déchets	-49'400.00			-49'400.00
9282.60	Fonds réserve pour rembt & défalcatons	-510'000.00	90'000.00		-420'000.00
9283.01	Fonds de réserve prix Edmond Champendal	-1'000.00			-1'000.00
9283.02	Fonds de réserve prix Gustave Martin	-8'000.00			-8'000.00
9283.03	Fonds de réserve concours Président Comm. scolaire	-1'999.15			-1'999.15
9283.04	Fonds de réserve Frédéric Jaquet	-3'000.00			-3'000.00
9283.05	Fonds de réserve prix Jaillet	-3'000.00			-3'000.00
9283.06	Fonds de réserve prix Fondation Auguste Martinet	-2'500.00			-2'500.00
9283.07	Fonds de réserve employés communaux	-43'488.10	500.00		-42'988.10
9283.08	Fonds de réserve J. Magnenat & Consorts maladie & assist.	-7'926.95			-7'926.95
9283.09	Fonds de réserve émulation musicale	-7'788.45			-7'788.45
9283.10	Fonds de réserve, donation Jean Wegmuller	-1'305.45			-1'305.45
9283.12	Fonds de réserve Commission culturelle	-1'540.75	1'072.03		-468.72
929	CAPITAL	-974'592.47		79'288.59	-1'053'881.06
9291.10	P.P. courant			79'288.59	-79'288.59
9292.00	CAPITAL	-974'592.47			-974'592.47

Nbre	Libellé	Valeur titre	Valeur nominale totale	Valeur comptable	Valeur vé nale
4'600	Actions nom. Romande Energie Holding SA, Morges *	25.00	115'000.00	115'000.00	5'129'000.00
173	Actions nom. Romande Energie Holding SA, Morges	25.00	4'325.00	4'325.00	192'895.00
426'000	Actions nom. Vallée de l'Orbe Energies Holding SA	1.00	426'000.00	398'750.00	5'218'500.00
6'000	Actions nom. Vallée de l'Orbe Energies Holding SA	1.00	6'000.00	43'467.50	73'500.00
28	Actions nom. Sucre Suisse SA	10.00	280.00		660.80
20	Actions nom. Tunnel du Grand Saint-Bernard	500.00	10'000.00		pas de cours
60	Actions port. Téléski Dent de Vaulion SA	15.00	900.00		pas de cours
2'078	Actions nom. Grottes de Vallorbe SA	100.00	207'800.00	82'960.00	pas de cours
14	Actions nom. Cridec SA à Eclépens	1'000.00	14'000.00	14'000.00	pas de cours
10	Actions port. Centre Sportif de la Vallée de Joux	100.00	1'000.00		pas de cours
34	Actions nom. Valorsa SA, Penthaz	2'400.00	81'600.00		pas de cours
54	Actions nom. Valorsa SA, Penthaz	800.00	43'200.00		pas de cours
5	Actions nom. Restoroute de Bavois SA	1'000.00	5'000.00		pas de cours
46	Actions nom. Maison du Nord Vaudois SA, Yverdon	200.00	9'200.00		pas de cours
2'500	Actions nom. Travys SA, Yverdon-les-Bains	10.00	25'000.00	25'000.00	pas de cours
2	Parts nom. Cie du Train à vapeur, Vallée de Joux	100.00	200.00		pas de cours
10	Parts nom. Cie navigation sur le lac de Joux	100.00	1'000.00		pas de cours
25	Parts nom. Coopérative Vaudoise de Cautionnement	10.00	250.00		pas de cours
362	Parts nom. Sté coopérative d'habitation " La Serpentine"	200.00	72'400.00	7'000.00	43'440.00
2	Parts nom. Société de l'Asile du Marchairuz	75.00	150.00		pas de cours
1	Part nom. Centre nordique du Risoux	60.00	60.00		pas de cours
5	Parts nom. Boipac, Rueyres	250.00	1'250.00		pas de cours
60	Parts nom. Ass. forestière Vaudoise et du Bas-Valais	250.00	15'000.00		pas de cours
50	Parts nom. Raiffeisen	200.00	10'000.00	10'000.00	10'000.00
1'000	Parts nom. Coopérative COPELIA	100.00	100'000.00	60'360.10	pas de cours
986'935	Actions nom. Sports et loisirs de Vallorbe SA	1.00	986'935.00	986'935.00	pas de cours
5	Parts nom. Société coopérative " L'Omnibus"	100.00	500.00	500.00	pas de cours
6	Actions nom. Groupe CGN SA	25.00	150.00		pas de cours
18	Actions nom. Landi Nord Vaudois-Venoge SA	100.00	1'800.00		pas de cours
			2'139'000.00	1'748'297.60	10'667'995.80

* Actions conventionnées. Valeur vénale selon le cours de CHF 1'115.-/action au 30.12.2022.

Mouvements en 2022

Dissolution de l'Association Tourisme Social Vallorbe.

Remise d'actions de Sports et loisirs de Vallorbe SA aux porteurs d'anciennes parts de l'Association des Amis de la Piscine de Vallorbe et de la Coopérative de la Patinoire des 3 Vallons.

COMMUNE DE VALLORBE

EMPRUNTS COMMUNAUX

ETAT AU 31.12.2022

Etablissement	Date de conclusion	Date d'échéance	Montant initial	Taux	Situation au 01.01.2022	Nouveaux emprunts	Amortissement annuel	Solde au 31.12.2022
F.I.F. Hangar de stockage de plaquettes forestières	--	--	485'346.00	--	97'069.20		48'534.60	48'534.60
LADE Bouclage du réseau d'eau de la ZI du Day	--	--	102'000.00	--	66'300.00		5'100.00	61'200.00
LADE & LPR Acquisition parcelle n° 1063 ZI du Day	--	--	394'000.00	--	236'400.00		19'700.00	216'700.00
LADE & LPR Modification des locaux de l'OT	--	--	180'000.00	--	107'400.00		12'100.00	95'300.00
					507'169.20	0.00	85'434.60	421'734.60
CIP, emprunt à court terme, 3 mois	18.02.2022	18.05.2022	4'000'000.00	-0.40%	4'000'000.00	1'000'000.00	5'000'000.00	0.00
Publica, emprunt à court terme, 24 mois	27.11.2020	27.11.2022	2'500'000.00	-0.03%	2'500'000.00		2'500'000.00	0.00
BCV, emprunt à court terme, 3 mois	31.10.2022	31.01.2023	5'000'000.00	1.05%	0.00	5'000'000.00		5'000'000.00
BCV, emprunt à court terme, 3 mois	28.11.2022	28.02.2023	4'000'000.00	1.14%	0.00	4'000'000.00		4'000'000.00
Fondation supplétive LPP, emprunt à court terme, 3 mois	15.11.2022	15.02.2023	3'500'000.00	1.00%	0.00	3'500'000.00		3'500'000.00
Rentes Genevoises, emprunt à terme fixe, 15 ans	30.06.2010	30.06.2025	3'500'000.00	2.38%	1'575'000.00		175'000.00	1'400'000.00
Caisse de pension de la Poste, emprunt à terme fixe, 12 ans	07.10.2011	07.10.2023	5'000'000.00	1.82%	5'000'000.00			5'000'000.00
Publica, emprunt à terme fixe, 5 ans	15.11.2017	15.11.2022	3'500'000.00	0.20%	3'500'000.00		3'500'000.00	0.00
Postfinance, emprunt à terme fixe, 5 ans	27.11.2019	27.11.2024	6'000'000.00	0.04%	6'000'000.00			6'000'000.00
Postfinance, emprunt à terme fixe, 10 ans	20.05.2020	20.05.2030	5'000'000.00	0.32%	5'000'000.00			5'000'000.00
Banque Cantonale Vaudoise, emprunt à terme fixe, 15 ans	20.05.2020	20.05.2035	5'000'000.00	0.50%	5'000'000.00			5'000'000.00
Postfinance, emprunt à terme fixe, 5 ans	27.11.2020	27.11.2025	4'000'000.00	0.17%	4'000'000.00			4'000'000.00
Banque Cantonale Vaudoise, emprunt à terme fixe, 8 ans	20.05.2021	18.05.2029	4'000'000.00	0.30%	4'000'000.00			4'000'000.00
					40'575'000.00	13'500'000.00	11'175'000.00	42'900'000.00

PLAFOND D'ENDETTEMENT POUR LES EMPRUNTS : 41'082'169.20 13'500'000.00 11'260'434.60 43'321'734.60

Fixé à CHF 53'000'000.-- pour la législature 2021-2026

CAUTIONNEMENTS

Bénéficiaires	Décisions du Conseil Communal	Montants
Sports et loisirs de Vallorbe SA (prêt LIM)	26.11.2007	20'500.00
Grottes de Vallorbe SA (prêts LADE & LPR)	26.04.2010	159'600.00
COOPELIA (hypothèque BCV)	24.06.2013	1'000'000.00
Fondation des Fontaines (prêt BCV)	19.06.2017	300'000.00
Fondation des Fontaines (prêt bancaire)	01.11.2021	1'500'000.00
Quote-part auprès de l'AscoVaBaNo		3'213'126.00
	Total	6'193'226.00

Plafond de risques pour les cautionnements et autres formes de garantie

Fixé à CHF 22'000'000.-- pour la législature 2021-2026



Route de Berne 52
Case postale 128
CH-1000 Lausanne 10
Tél. +41 (0)21 651 33 00

Au conseil communal de la commune
de Vallorbe

1337 Vallorbe

contact@fiduciaire-favre.ch
www.fiduciaire-favre.ch

CHE-114.002.069 TVA

n/réf. JFB/HAV-syp 2696 FFR

Lausanne, le 14 avril 2023

Rapport de l'auditeur sur les comptes communaux

Conformément au mandat qui nous a été confié, nous avons procédé à un examen succinct des comptes communaux de la Commune de Vallorbe, comprenant le compte de fonctionnement, le bilan, le tableau des investissements, la liste des engagements hors bilan et le rappel des ententes intercommunales pour l'exercice arrêté au 31 décembre 2022.

Ces comptes communaux relèvent de la responsabilité de la Municipalité de la Commune de Vallorbe alors que notre responsabilité consiste à émettre un rapport sur ces comptes communaux sur la base de notre examen succinct.

Nous avons effectué notre examen succinct selon la Norme d'audit suisse 910 *Review (examen succinct) d'états financiers*. Cette norme requiert que l'examen succinct soit planifié et réalisé en vue d'obtenir une assurance modérée que les comptes communaux ne comportent pas d'anomalie significative. Un examen succinct comporte essentiellement des entretiens avec le personnel de la commune et des procédures analytiques appliqués aux données financières. Il fournit donc un niveau d'assurance moins élevé qu'un audit. Nous avons effectué une review et non un audit et, en conséquence, nous n'exprimons donc pas d'opinion d'audit.

Sur la base de notre examen succinct, nous n'avons pas relevé de faits qui nous laissent à penser que les comptes communaux ne sont pas conformes à la loi sur les communes du 28 février 1956 et au règlement cantonal sur la comptabilité des communes du 14 décembre 1979.

FIDUCIAIRE FAVRE REVISION SA

Alexandra Calcagno
Experte diplômée en finance
et controlling
Experte-réviser agréée

Valmir Haxhosaj
Expert-comptable diplômé
Expert-réviser agréé
Réviser responsable

Annexe : comptes 2022